

# Invacare® Top End® Crossfire Titane



## Fauteuil de vie de tous les jours



Poids : à partir de 8 kg  
 Poids utilisateur : 113 kg  
 Code LPPR : 4179540 = 558,99 €  
 Prix public TTC

Date :

N° AC :

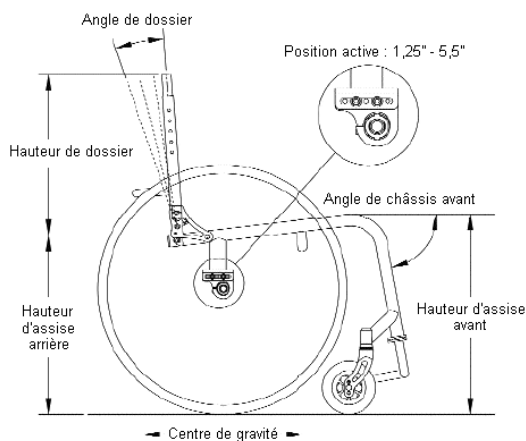
N° PO :

Nom du Distributeur :

Nom de l'Utilisateur :

## TYPE DE FAUTEUIL / FRAME TYPE

◆ CRFTI Top End® Crossfire Titane <sup>1</sup> 2 990 €



## STYLE AVANT DU CHÂSSIS

### FRONT FRAME MODIFICATIONS

- ◆ TFE Avant rétréci <sup>2</sup> / Tapered front end
- CRF02 Design en V <sup>3</sup> / Non tapered V front end 89 €
- CRF01 Assise avant rétrécie <sup>4</sup> / Tapered seat width 89 €  
 Différence avant/arrière / Taper difference rear to front :  
 □ CRFDRF1 -1" □ CRFDRF2 -2"  
 □ CRFDRF3 -3" □ CRFDRF4 -4"

## OPTIONS DE FOURCHES / FORKS OPTIONS

- CRF59 Frog Legs® - fourches à suspension <sup>5</sup>  
 Frog Legs® suspension forks (E1015) 215 €  
 Poids de l'utilisateur / User weight : \_\_\_\_\_ kg

## LARGEUR D'ASSISE / SEAT WIDTH

- 12" □ 13" □ 14" □ 15" □ 16"
- 17" □ 18"

- CRF105 19" 55 €
- CRF105 20" 55 €

## PROFONDEUR D'ASSISE / SEAT DEPTH

- 14" □ 15" □ 16" □ 17" □ 18"
- CRF106 19" 55 €
- CRF106 20" 55 €

## HAUTEUR D'ASSISE / SEAT-TO-FLOOR HEIGHT

Avant <sup>2</sup> (FSTF) / Front :

- 16" □ 16,5" □ 17" □ 17,5" □ 18"
- 18,5" □ 19" □ 19,5" □ 20" □ 20,5"
- 21"

Arrière <sup>6</sup> (RSTF) / Rear :

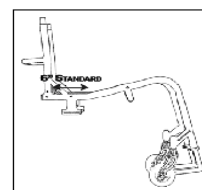
- 14" □ 14,5" □ 15" □ 15,5" □ 16"
- 16,5" □ 17" □ 17,5" □ 18" □ 18,5"
- 19" □ 19,5" □ 20" □ 20,5" □ 21"

Longueur du segment jambier vs hauteur d'assise avant			
17"	12 ¼" - 16 ¼"	20"	15 ¼" - 19 ¼"
18"	13 ¼" - 17 ¼"	21"	16 ¼" - 20 ¼"
19"	14 ¼" - 18 ¼"		

## OPTION ASSISE ERGONOMIQUE

### ERGO SEAT OPTION

- CRF104 Assise ergonomique pour châssis avant rétréci <sup>7</sup> / Ergo seat w/tapered front end 190 €
- CRF110 Assise ergonomique pour châssis design en V <sup>7</sup> / Ergo seat w/V style front end 340 €



# Invacare® Top End® Crossfire Titane

## ANGLE DE CHASSIS AVANT

### FRONT FRAME ANGLE

- FFA70 70°       FFA75 75°       FFA80 80°
- FFA85 85°       FFA90 90°

## POSITION DE L'AXE / CENTER OF GRAVITY

- ◆ CRF111 Position active (1,25" – 5,5')<sup>8</sup> / Active position
- CRF113 Position reculée (-2,25" – 2")<sup>8</sup>  
Extended position

## BARRE DE CARROSSAGE / CAMBER SYSTEM

- CRF630 Barre de carrossage unique fixe à 0°  
0° camber tube with single camber
- ◆ CRF633 Barre de carrossage unique fixe à 3°  
3° camber tube with single camber
- CRF636 Barre de carrossage unique fixe à 6°  
6° camber tube with single camber
- CRF639 Barre de carrossage unique fixe à 9°  
9° camber tube with single camber
- CRF640 Barre de carrossage supplémentaire à 0°  
0° extra camber tube 174 €
- CRF643 Barre de carrossage supplémentaire à 3°  
3° extra camber tube 174 €
- CRF646 Barre de carrossage supplémentaire à 6°  
6° extra camber tube 174 €
- CRF649 Barre de carrossage supplémentaire à 9°  
9° extra camber tube 174 €

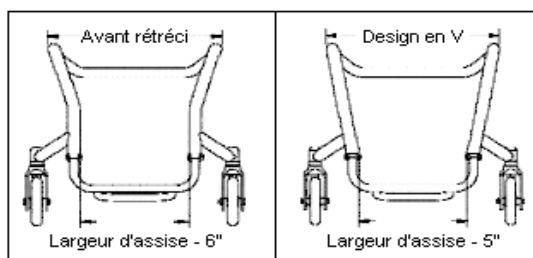
Largeur hors tout				
Carrossage	0°	3°	6°	9°
Largeur d'assise + ...	6 ¾"	8"	10"	12 ¼"

## LARGEUR DE REPOSE-PIEDS

### FOOT SPACE WIDTH

- ◆ Standard comme sur schéma ci-dessous / Standard as per diagram above

Sauf largeurs 12", 13" et 14" qui ont une largeur de repose-pieds de 8"



## TYPE DE DOSSIER<sup>9</sup> / BACK TYPE

- ◆ LKDWN Dossier rabattable réglable en angle et en hauteur<sup>9</sup> / Lock down folding adj. height and angle
- CRF1070 Dossier réglable en hauteur et angle soudé à 0°<sup>10</sup> / Fixed back w angle welded at 0° 149 €
- CRF1073 Dossier réglable en hauteur et angle soudé à 3°<sup>10</sup> / Fixed back w angle welded at 3° 149 €
- CRF1076 Dossier réglable en hauteur et angle soudé à 6°<sup>10</sup> / Fixed back w angle welded at 6° 149 €
- CRF1079 Dossier réglable en hauteur et angle soudé à 9°<sup>10</sup> / Fixed back w angle welded at 9° 149 €
- TER196 Distance entre toile de dossier et tendeur de dossier / Backrest crossbar opening
  - 3,5"       4,5"       5,5"

## HAUTEUR DE DOSSIER<sup>9,10</sup> / BACK HEIGHT

Hauteur de dossier réglable / Adjustable back height

- BH811 8"-11"       BH1014 10"-14"
- BH1216 12"-16"       BH1418 14"-18"
- BH1620 16"-20"

Hauteur de dossier fixe / Fixed back height

- 8"       9"       10"       11"       12"
- 13"       14"       15"       16"

## ACCESSOIRES DE DOSSIER / BACK ACCESSORIES

- ◆ CRFBAT Toile de dossier réglable en tension avec sangles / Ballistic nylon adj tension upholstery w/straps and anchors
- MESH Toile micro aérée réglable en tension / Breathable mesh adjustable tension upholstery w/anchors 149 €
- TER195 1" supplémentaire d'épaisseur de toile / Extra 1" padding
- CRF16 Toile de dossier standard<sup>11</sup> / Fold over back upholstery 114 €
- CRF30 Sac à dos / Back pack 31 €

## POIGNEES A POUSSER / PUSH HANDLES

- CRF82 Poignées à pousser réglables en hauteur clampées<sup>12</sup> / Push handles adjustable height bolt on 210 €
- CRF13 Poignées à pousser fixes clampées / Push handles non adjustable height bolt on 75 €
- CRF97 Poignées à pousser vissées<sup>11</sup> / Bolt-through integral push handles 90 €

# Invacare® Top End® Crossfire Titane

- ❑ CRF90 Poignées à pousser soudées <sup>10</sup> / *Welded integral push handles* 179 €

## ROUES AVANT / FRONT WHEELS AND FORKS

- ◆ CRFF3 3" bandage / 3" *micro*
- ❑ 3SOFR 3" aluminium Soft Roll 163 €
- ❑ CRF654 4" semi-pneumatique / 4" *semi-pneumatic*
- ❑ CRF655 5" semi-pneumatique <sup>13</sup> / 5" *semi-pneumatic*
- ❑ CRFA654 4" aluminium Soft Roll <sup>14</sup> 163 €
- ❑ CRFA655 5" aluminium Soft Roll <sup>13,14</sup> 163 €
- ❑ CRF884 4" roues lumineuses / 4" *lighted* 124 €

## ROUES ARRIERE / REAR WHEEL OPTIONS

- ❑ CRF22SP 22" standard <sup>15</sup> / 22" *spoke*
- ◆ CRF24HPS 24" haute performance Sun®  
24" *Sun® high performance spoke*
- ❑ CRF25HPS 25" haute performance Sun®  
25" *Sun® high performance spoke*
- ❑ CRF26HPS 26" haute performance Sun®  
26" *Sun® high performance spoke* 125 €
- ❑ CRF6722 22" Spinergy® Spox (rayons 3mm) <sup>15,16</sup>  
22" *Spinergy® spoke wheels* 380 €
- ❑ CRF6724 24" Spinergy® Spox (rayons 3mm) <sup>16</sup>  
24" *Spinergy® spoke wheels* 380 €
- ❑ CRF6725 25" Spinergy® Spox (rayons 3mm) <sup>16</sup>  
25" *Spinergy® spoke wheels* 380 €
- ❑ CRF6726 26" Spinergy® Spox (rayons 3mm) <sup>16</sup>  
26" *Spinergy® spoke wheels* 380 €
- ❑ SPLX24 24" Spinergy® LX (rayons 4mm)  
24" *Spinergy® LX wheels* 580 €
- ❑ SPLX25 25" Spinergy® LX (rayons 4mm)  
25" *Spinergy® LX wheels* 580 €

Couleur des rayons de roues Spinergy / *Spinergy spoke color*

- ❑ SPCY Jaune / *Yellow*      ❑ SPCBK Noir / *Black*
- ❑ SPCBW Blanc / *White*      ❑ SPCR Rouge / *Red*
- ❑ SPCBL Bleu / *Blue*

Axes / *Axles*

- ❑ CRF27 Axes à démontage rapide tétra  
*Quad release axles* 49 €
- ❑ CRF76 Axes en titane / *Titanium axles* 125 €

Compatibilités entre taille de roues et revêtement - S'applique aux roues standards et Spinergy -				
Revêtement	22"	24"	25"	26"
Primo - 1" gris	X	X	X	X

Kenda - 1"		X	X	X
Schwalbe - 1" noir		X	X	X
1-3/8" gris	X	X		X
1-3/8" w/ flat free	X	X		
Bandage 1"		X	X	
Knobby - 2" gris		X	X	

## REVETEMENT DE ROUE ARRIERE / TIRE OPTIONS

- ◆ CRFPR Pneus Primo haute pression gris  
*Primo high pressure tires grey*
- ❑ CRFPN Pneus 1.3/8" crantés gris  
*Pneumatic 1.3/8 treaded grey*
- ❑ CRF123 Pneus Schwalbe 1" anti-crevaison noir  
*Schwalbe 1" flat resistant black* 69 €
- ❑ CRF73 Pneus anti-crevaison pour 22 ou 24 x 1.3/8"  
*Pneu w/FF 22 or 24 x 1.3/8" tires (K0064)* 104 €
- ❑ CRF60 Pneus crampons Knobby gris  
*Knobby tires grey* 52 €
- ❑ CRF7G Bandage gris / *Solid no flat tires grey* 60 €
- ❑ CRF7BK Bandage noir / *Solid no flat tires black* 60 €
- ❑ CRF101R Pneus Kenda rouge / *Kenda tires red* 32 €
- ❑ CRF101Y Pneus Kenda jaune / *Kenda tires yellow* 32 €

## KIT CPS (fourches + platine de dossier)

### ANODIZING ACCENTS (FORKS AND BACK LATCH)

- ◆ ANOBLK Noir / *Bold black*
- ❑ ANOSLV Gris argent / *Classic Silver*
- ❑ ANOBLU Bleu nuit / *Shadow blue* 35 €
- ❑ ANORED Rouge victoire / *Victory Red* 35 €

## KIT DE ROUES SUPPLEMENTAIRES

### WHEELS EXTRA SET FOR OFF ROAD

Le kit comprend : la paire de roues + pneus + mains-courantes en aluminium anodisé

- ❑ CRF91 24" pneus crampons Knobby <sup>17</sup>  
24" *Knobby tires (540)* 350 €
- ❑ CRF92 25" pneus crampons Knobby <sup>17</sup>  
25" *Knobby tires (559)* 350 €
- ❑ CRF93 Kit d'axes supplémentaire / *Extra set of axles* 35 €

## MAINS-COURANTES / MOUNTING HANDRIMS

- ❑ OUT Ecartées (4 cm) / *Mount outside handrim*
- ◆ IN Rapprochées (3 cm) / *Mount inside handrim*

# Invacare® Top End® Crossfire Titane

## OPTIONS DE MAINS-COURANTES

### HANDRIMS OPTIONS

- ◆ CRF77 Aluminium anodisé / Aluminium anodized
- CRF75 Titane<sup>15</sup> / Titanium handrims 255 €
- CRF8 Revêtement anti-dérapant  
Coated handrims (K0059) 114 €
- CRF99 Natural Fit® standard<sup>18</sup>  
Natural® Fit® standard grip handrims 270 €
- CRF98 Natural Fit® super grip<sup>18</sup>  
Natural® Fit® super grip handrims 319 €

## REPOSE-PIEDS / FOOTREST OPTIONS

- ◆ CRFTFR Tube monobloc<sup>19</sup> / 1 piece tubular footrest
- CRF1FP Tube monobloc réglable en angle<sup>20</sup>  
Angle adjustable 1 piece footplate
- CRF191 Réglable en angle avec entretoises de 2"  
Adj angle footplate with 2" risers 75 €

## ACCESSOIRES DE REPOSE-PIEDS

### FOOTREST AND LEGREST ACCESSORIES

- CRF10 Plaque plastique<sup>21</sup> / Plastic footrest cover 24 €
- CRF89 Plaque carbone<sup>21</sup> / Carbon fiber cover 104 €
- CRF28 Protection de châssis (2 avant + 1 arrière)  
Frame protector set (2 front, 1 rear) 27 €
- CRF103 Porte-bagages à l'avant du châssis  
Luggage carriers 90 €
- ◆ CRF133 Sangle appui-mollet / Calf strap

## ACCESSOIRES D'ASSISE / SEAT ACCESSORIES

- CRF29 Pochette / Seat pouch 27 €
- CRF72 Ceinture de maintien velcro  
Positioning strap hook and loop (K0978) 49 €
- CRF74 Ceinture de maintien type automobile  
Positioning strap auto style (K0978) 60 €

## COUSSIN<sup>22</sup> / CUSHION

- CRF14 Coussin souple 2" / 2" soft cushion 53 €

## TOILE D'ASSISE / SEAT UPHOLSTERY

- ◆ CRFATS Toile d'assise réglable en tension avec  
sangles / Adj tension seat w straps and anchor
- CRFTi112 Toile d'assise vissée<sup>23</sup>  
Screw on seat upholstery 209 €

## ACCOUDOIRS / ARM TYPE

- CRF78 Accoudoirs relevables<sup>24</sup> / Swingaway 153 €
- TED17 Accoudoirs en T réglables en hauteur<sup>25</sup>  
T arm adjustable in height desk 124 €

Hauteur d'accoudoirs		
Accoudoirs en T	9.5" – 11.5"	Réglables par paliers de 1"
Accoudoirs relevables	10.5" – 12.5"	Réglables par paliers de 1"

## OPTIONS D'ACCOUDOIRS / ARM ACCESSORIES

- CRF121 Protège-vêtements rabattables à l'intérieur  
de l'assise en aluminium noir<sup>25</sup> / Fold in style  
side guards aluminium black 105 €
- CRFSG Protège-vêtements rabattables à l'intérieur  
de l'assise en carbone<sup>25</sup> / Fold in style side  
guards carbon fiber 295 €
- CRF51E Protège-vêtements rabattables<sup>26</sup>  
Folding side guards rigid with slot 125 €
  - A hauteur des roues / Even w/wheels
  - 1" au-dessus des roues / 1" above wheel
- CRF79 Garde-boue amovibles plastiques  
Removable side guards fender 198 €
- CRF18 Protège-vêtements amovibles  
Removable side guards 96 €
  - Hauteur 6"
  - Hauteur 7,5"
- CRF201 Protège-vêtements fixes en aluminium  
1" au-dessus des roues<sup>27</sup> / Fixed aluminium  
side guards 1" above wheel 94 €
- CRF20E Protège-vêtements fixes en aluminium  
à hauteur des roues<sup>27</sup> / Fixed aluminium side  
guards even w/wheels 94 €
- CRF831 Protège-vêtements fixes en carbone  
1" au-dessus des roues<sup>28</sup> / Fixed carbon fiber  
side guards 1" above wheel 290 €
- CRF83E Protège-vêtements fixes en carbone  
à hauteur des roues<sup>28</sup> / Fixed carbon fiber side  
guards even w/wheels 290 €

## FREINS / WHEELS LOCKS

- CRFPUL Freins à tirer / Pull to lock wheel locks
- ◆ CRFPSH Freins à pousser / Push to lock wheel lock
- CRF109 Freins actifs<sup>29</sup> / Undermount wheel locks 85 €
- CRF22 Freins anti-recul / Hill holders (E0974) 151 €
- CRFOWL Sans freins / Omit wheel locks

# Invacare® Top End® Crossfire Titane

## ACCESSOIRES DIVERS / ACCESSORIES

<input type="checkbox"/>	CRF21C	Protège-rayons transparents <i>Spoke guard clear</i>	80 €
<input type="checkbox"/>	CRF23	Double roulettes anti-bascule réglables en hauteur et démontables <i>Rear anti-tippers (E0971)</i>	114 €
<input type="checkbox"/>	CRF26	Porte-canne / <i>Crutch holder</i>	68 €
<input type="checkbox"/>	Race22	T-shirt Top End <input type="checkbox"/> L <input type="checkbox"/> XL	15 €

## COLORIS DE TOILE / UPHOLSTERY COLOR

◆	Noir / <i>Black std</i>	
<input type="checkbox"/>	UPHI	Camouflage <sup>30</sup> 89 €

## COLORIS DE CHASSIS / FRAME COLOR

<input type="checkbox"/>	Titane naturel / <i>Bead blast finish for titanium</i>	
<b>Couleurs classiques / <i>Contemporary colors</i></b>		
<input type="checkbox"/>	Wet Black	<input type="checkbox"/> Black Prism
<input type="checkbox"/>	White Snow	<input type="checkbox"/> Silver Metallic
<input type="checkbox"/>	Silver Vein	<input type="checkbox"/> Copper Penny
<b>Couleurs froides / <i>Way cool colors</i></b>		
<input type="checkbox"/>	Electric Blue	<input type="checkbox"/> Midnight Blue
<input type="checkbox"/>	Cosmic Blue	<input type="checkbox"/> Electric Teal
<input type="checkbox"/>	Emerald Green	<input type="checkbox"/> Grasshopper Green
<b>Couleurs chaudes / <i>Too hot colors</i></b>		
<input type="checkbox"/>	Tangerine Red	<input type="checkbox"/> Electric Red
<input type="checkbox"/>	Grape Madness	<input type="checkbox"/> Safety Yellow
<input type="checkbox"/>	Sunkissed Orange	<input type="checkbox"/> Fruit Fusion
<input type="checkbox"/>	Race101/102/103	Dessins 3D / <i>3D drawings</i> 120 €

(Obligatoire s'il y a de la fabrication spéciale. Gratuit si la commande aboutie. Ajoute 15 jours de délais.)

**TOTAL PRIX PUBLIC TTC = \_\_\_\_\_ €**

## NOTES / FOOTNOTES

(NC : Non Compatible)

- 1 Le Crossfire Titane est fabriqué en titane.
- 2 NC avec hauteur d'assise avant 16" et 17".
- 3 NC avec assise avant rétrécie ou repose-pieds tubes monobloc.
- 4 La différence entre l'avant et l'arrière en assise rétrécie ne doit pas dépasser 4". La largeur d'assise avant a la même dimension que la largeur de repose-pieds extérieur tubes. NC avec avant de châssis design en V, avant rétréci, assise ergonomique et largeurs d'assise de 12" ou 13".

- 5 NC avec angle de châssis avant 90° et pas recommandé avec des profondeurs d'assise < 16".
- 6 Hauteur d'assise arrière minimum : 14" avec roues standards 22", 14,5" avec roues standards 24", 15" avec roues standards 25" ou roues 24" Knobby, 15,5" avec roues 25" Knobby ou 26" standards.
- 7 NC avec assise avant rétrécie. 14" est la hauteur d'assise arrière minimum avec roues 22", 15" avec roues 24", 15,5" avec roues 25" ou 24" Knobby, 16" avec roues 26" ou 25" Knobby.
- 8 Mesure prise de l'avant du dossier au centre de l'axe.
- 9 Dossier rabattable fabriqué en tube de 1" en aluminium et uniquement disponible avec hauteur de dossier réglable.
- 10 Hauteur de dossier fixe limitée à 16". Dossier fabriqué avec des tubes de 1" en aluminium. Disponible en hauteur fixe ou réglable. Poignées à pousser soudées disponibles uniquement avec hauteur fixe.
- 11 NC avec toile de dossier standard.
- 12 Clampées au tube de dossier et réglable en hauteur sur 10". Longueur : 16". Poignées à pousser clampées réglables en hauteur NC avec accoudoir relevable.
- 13 NC avec angle de châssis avant de 90°.
- 14 Fourches en aluminium large de 1.4" avec roues Soft Roll.
- 15 Mains-courantes titane NC avec roues 22" et 26".
- 16 NC avec bandage 1.3/8".
- 17 Roues 24" knobby de même diamètre que roues 25" avec pneus Primo. Roues 25" knobby de même diamètre que roues 26" standard.
- 18 NC avec roues 22".
- 19 Vendu sans plaque.
- 20 Tube monobloc réglable en angle en standard avec châssis design en V.
- 21 Uniquement avec tube monobloc soudé.
- 22 Les coussins contiennent de la mousse de 2" d'épaisseur et ne protègent pas contre les escarres.
- 23 NC avec assise rétrécie.
- 24 NC avec poignées à pousser réglables en hauteur.
- 25 Protège-vêtements rabattables à l'intérieur de l'assise réglables en hauteur. Compatible avec freins ciseaux, à pousser et à tirer. NC avec poignées à pousser réglables en hauteur si hauteur de dossier de 10-14" ou moins. NC avec assise rétrécie.
- 26 Uniquement avec dossier rabattable. Protège-vêtements rabattables NC avec freins à pousser ou à tirer. Ajoute 2 cm de largeur d'assise utile.
- 27 Uniquement avec dossier fixe.
- 28 Uniquement avec dossier fixe. NC avec assise rétrécie.
- 29 NC avec profondeur 14".
- 30 NC avec toile d'assise vissée et toile de dossier micro-aérée. Si un coussin est commandé il sera en toile camouflage.

# Invacare® Top End® Crossfire Titane

POIDS DU FAUTEUIL FONCTION DE LA LARGEUR ET PROFONDEUR D'ASSISE									
(kg)	W12	W13	W14	W15	W16	W17	W18	W19	W20
<b>D12</b>	7.99	8.04	8.09	8.13	8.18	8.22	8.27	8.31	8.36
<b>D13</b>	8.04	8.09	8.13	8.18	8.22	8.27	8.31	8.36	8.4
<b>D14</b>	8.09	8.13	8.18	8.22	8.27	8.31	8.36	8.4	8.45
<b>D15</b>	8.13	8.18	8.22	8.27	8.31	8.36	8.4	8.45	8.5
<b>D16</b>	8.18	8.22	8.27	8.31	8.36	8.4	8.45	8.5	8.54
<b>D17</b>	8.22	8.27	8.31	8.36	8.4	8.45	8.5	8.54	8.59
<b>D18</b>	8.27	8.31	8.36	8.4	8.45	8.5	8.54	8.59	8.63
<b>D19</b>	8.31	8.36	8.4	8.45	8.5	8.54	8.59	8.63	8.68
<b>D20</b>	8.36	8.4	8.45	8.5	8.54	8.59	8.63	8.68	8.72

INCLUS
* Repose-pieds tube sans plaque
* Roues avant 4" semi-pneumatiques + fourches
* Carrossage 3°
* Roues arrière 24" haute performance Sun
* Mains-courantes aluminium
* Axes à démontage rapide
* Dossier rabattable hauteur moyenne
* Toile d'assise réglable en tension
* Toile de dossier réglable en tension

## POIDS DES OPTIONS

<b>Assise</b>	
Sans toile réglable en tension	-0.39
Coussin 2"	+0.5
Toile vissée	+0.02
<b>Dossier</b>	
Fixe	-0.36
Toile non réglable en tension	+0.04
Sans toile de dossier	-0.44
<b>Poignées à pousser</b>	
Réglables en hauteur clampées	+0.73
Non réglables en hauteur clampées	+0.77
Intégrées aux tubes de dossier	+0.34
<b>Accoudoirs</b>	
T réglable en hauteur	+1
Tube escamotable	+1.2
<b>Repose-pieds</b>	
Réglable en angle	+0.27
Plaque plastique	+0.16
Plaque carbone	-0.14
<b>Roues avant (la paire)</b>	
3" bandage	-0.06
3" Soft Roll	+0.07
5" semi pneumatique	+0.14
4" aluminium Soft Roll	+0.2
5" aluminium Soft Roll	+0.42
4" lumineuses	+0.1
Fourches à suspension (frog legs)	+0.29
<b>Freins</b>	
A pousser ou à tirer	+0.45
Bas	+0.57
Anti recul	+0.23
<b>Protège-vêtements</b>	
Relevables	+0.66
Rabattables carbone	+0.43
Rabattables aluminium	+0.66
Escamotables	+0.66

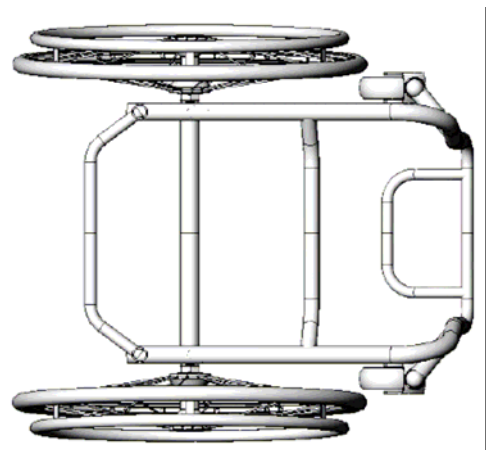
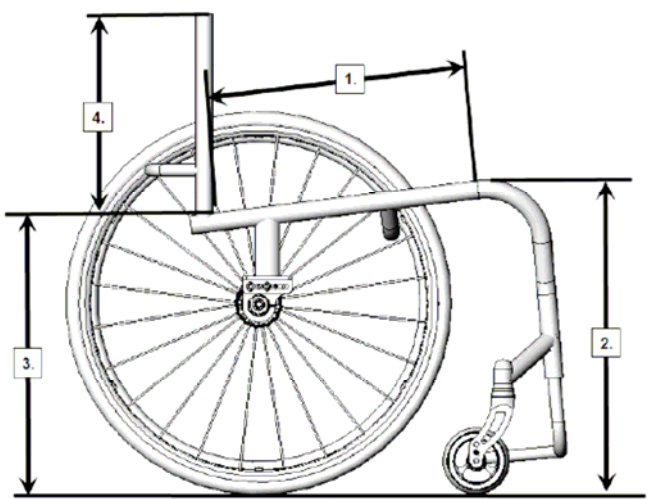
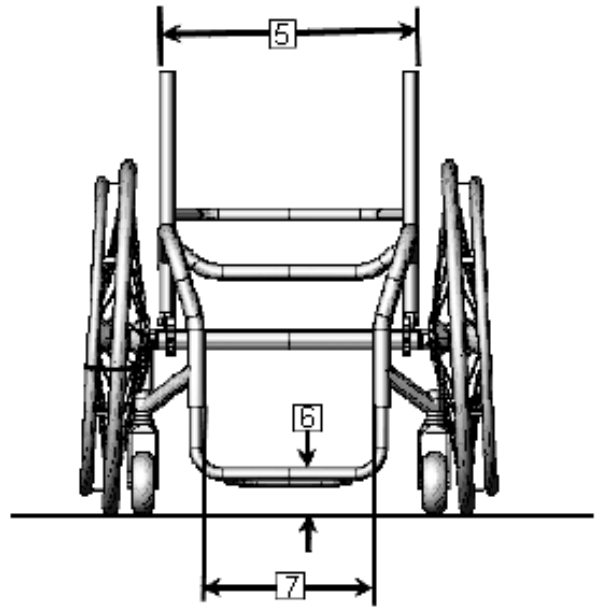
Escamotables avec garde-boue	+0.88
Fixes aluminium	+0.66
Fixes carbone	+0.45
<b>Revêtement de roues arrière</b>	
Primo ou Kenda	0
Schwalbe	+0.34
Pneu 1 3/8"	+0.64
Pneu anti-crevaision	+0.66
Knobby	+1.41
Bandage	+0.98
<b>Roues arrière (la paire)</b>	
22" rayonnées	-0.27
25" haute performance Sun	+0.14
26" haute performance Sun	+0.29
24" Spinergy Spox	-0.36
24" Spinergy LX	-0.54
25" Spinergy Spox	-0.27
25" Spinergy LX	-0.45
26" Spinergy Spox	-0.11
<b>Mains-courantes</b>	
Titane	+0.09
Antidérapantes	+0.64
Natural fit standard	+0.76
Natural fit super grip	+0.77
<b>Axes</b>	
Titane à démontage rapide	+0.08
A démontage rapide tétra	+0.1
<b>Accessoires</b>	
Protection de châssis	+0.05
Porte-bagages	+0.34
Sangle appui-mollet	+0.05
Pochette	+0.16
Ceinture de maintien velcro	+0.05
Ceinture de maintien boucle automobile	+0.23
Protège-rayons transparent	+0.73
Porte-canne	+0.66
Roulettes anti-bascule	+0.74

Poids total du fauteuil : \_\_\_\_\_

# Invacare® Top End® Crossfire Titane

## **FABRICATIONS SPECIALES / SPECIALS**

1	Profondeur d'assise	
2	Hauteur d'assise avant	
3	Hauteur d'assise arrière	
4	Hauteur de dossier	
5	Largeur d'assise	
6	Distance sol / repose-pieds	
7	Largeur du repose-pieds	



Veuillez indiquer les fabrications spéciales que vous souhaitez :

---



---



---



---



---



---



---



---



---



---