

Rea® Azalea®

CE



Fauteuil manuel en acier à châssis pliant

Désignations et codes LPPR :

- * Fauteuil pliant à dossier inclinable : 4118193 = 603,65 €
- * Coussin de siège ou de dossier : 4375116 = 34,90 €
- * Appui-tête : 4325302 = 63,41 € / Gouttière concave : 4327382 = 119,39 € (x 2)
- * Repose-jambes avec palettes articulées : 4342654 = 105,76 € (x 2)

Inclinaison d'assise avec maintien du centre de gravité et de la bonne position des repose-jambes : -1°/20° et de dossier : 0°/30° par vérins pneu umatiques. Repose-jambes réglables en largeur. Sangles talonnières. Coloris de châssis : Gris perle (RAL 0515). Poids : à partir de 34 kg. Poids maximum de l'utilisateur : 135 kg.

Date :
Nom de l'utilisateur :
Cachet du distributeur :

* Les codes et montants LPPR sont donnés à titre indicatif et n'engagent en aucun cas Invacare®.

		Euros		
		Prix Public		LPPR*
		HT	TTC	
BNA0010	Rea® Azalea®	<input type="checkbox"/>	1 092,19	1 152,26

(nc : 9999) non compatible avec la référence 9999

Sélectionner les options choisies par une croix dans les cases Configuration standard Options sans supplément de prix

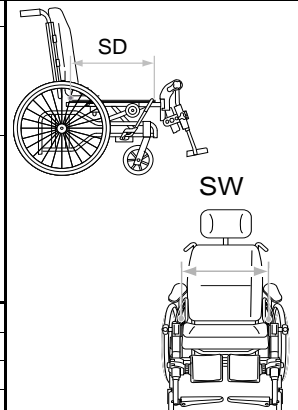
TYPE DE PROPULSION

BNA0025	Standard	<input type="checkbox"/>	<input checked="" type="checkbox"/>	<input checked="" type="checkbox"/>	
BNA0030	Freins tambour à démontage rapide, commande tierce-personne	<input type="checkbox"/>	349,76	369,00	

ASSISE

Chassis spécifiques

BNA0036	Version Tall - pour Utilisateurs de grande taille (Choisir BNA0105, 0125 et 0950) Uniquement en profondeur d'assise 48 à 55 cm et hauteur sol siège 50 cm / Rallonge de châssis (nc : 0038, 0095, 0100, 0110, 0120, 0140)	<input type="checkbox"/>	273,93	289,00	
BNA0037	Version Minor - pour Utilisateurs de petite taille (Choisir BNA0038 et 0095) Uniquement en largeur d'assise 34 cm et en profondeur d'assise 38 à 45 cm / Châssis plus court de 3 cm (nc : 0040, 0050, 0060, 0100, 0105, 0125, 0140, 0220, 0240, 0260, 0270, 0330, 0360, 0930, 0940, 1000, 1020, 1035, 1230, 1250)	<input type="checkbox"/>	311,85	329,00	



Largeur d'assise (SW)

BNA0038	34 cm - Réglable de 34 à 40 cm (nc : 0164)	<input type="checkbox"/>	<input type="radio"/>	<input type="radio"/>	
BNA0040	39 cm - Réglable de 39 à 45 cm (nc : 0095)	<input type="checkbox"/>	<input type="radio"/>	<input type="radio"/>	
BNA0050	44 cm - Réglable de 44 à 50 cm (nc : 0095)	<input type="checkbox"/>	<input type="radio"/>	<input type="radio"/>	
BNA0060	49 cm - Réglable de 49 à 55 cm (nc : 0095)	<input type="checkbox"/>	<input type="radio"/>	<input type="radio"/>	
BNA0065	Livré avec réglage + 6 cm (à 40, 45, 50 ou 55 cm)	<input type="checkbox"/>	<input type="radio"/>	<input type="radio"/>	

Profondeur d'assise (SD)

BNA0095	Réglable de 38 à 45 cm	<input type="checkbox"/>	<input type="radio"/>	<input type="radio"/>	
BNA0100	Réglable de 43 à 50 cm (nc : 0125)	<input type="checkbox"/>	<input type="radio"/>	<input type="radio"/>	
BNA0105	Réglable de 48 à 55 cm - Inclut la rallonge de châssis (nc : 0110, 0120, 0140)	<input type="checkbox"/>	<input type="radio"/>	<input type="radio"/>	

Hauteur sol/siège (mesurée sans coussin)

BNA0110	40 cm (nc : 0520, 0530, 0580, 0590, 1000, 1020, 1035, 1060, 1065)	<input type="checkbox"/>	<input type="radio"/>	<input type="radio"/>	
BNA0120	45 cm (nc : 1050)	<input type="checkbox"/>	<input checked="" type="radio"/>	<input checked="" type="radio"/>	
BNA0125	50 cm (nc : 0970, 0980, 1050)	<input type="checkbox"/>	<input type="radio"/>	<input type="radio"/>	

Type d'assise

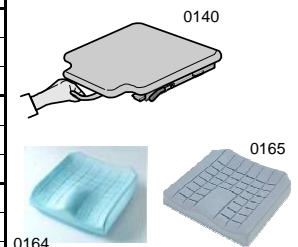
BNA0130	Plane réglable en profondeur	<input type="checkbox"/>	<input checked="" type="radio"/>	<input checked="" type="radio"/>	
BNA0140	Sur rail réglable en profondeur sans outil (nc : 0720)	<input type="checkbox"/>	199,05	210,00	

Coussin d'assise

BNA0164	Coussin Flo-Tech Contour Visco (nc : 0190, 0200)	<input type="checkbox"/>	97,16	102,50	102,50
BNA0165	Coussin Flo-Shape	<input type="checkbox"/>	33,08	34,90	34,90

Coloris des garnitures de coussin

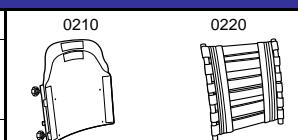
BNA0190	Velours gris (TR32)	<input type="checkbox"/>	30,33	32,00	
BNA0200	Dartex gris (TR23)	<input type="checkbox"/>	<input checked="" type="radio"/>	<input checked="" type="radio"/>	










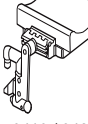

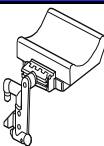
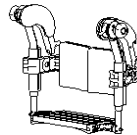

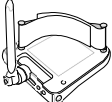
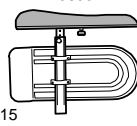
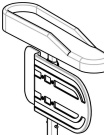
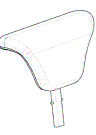


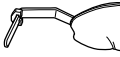
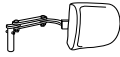

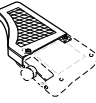

DOSSIER

Type de dossier

BNA0210	Plaque dossier, 2 réglages : hauteur propre + par rapport assise (sauf avec Mistral 2 : seule la hauteur par rapport à l'assise est réglable, nc : 0240)	<input type="checkbox"/>	<input checked="" type="radio"/>	<input checked="" type="radio"/>	
BNA0220	Dossier réglable en tension (hauteur : 44 cm)	<input type="checkbox"/>	104,27	110,00	



Euros	
Prix Public	LPPR
HT	TTC

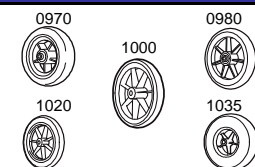
Coussin de dossier				Euros		0250		0270	
				Prix Public		LPPR			
				HT		TTC			
BNA0240	Latéral, plat et large	Nouveau	<input type="checkbox"/>	150,71	159,00				
BNA0250	Laguna, plat avec légers maintiens latéraux		<input type="checkbox"/>	◆	◆				
BNA0260	Mistral 2, maintien de la taille, épaules dégagées		<input type="checkbox"/>	86,26	91,00				
BNA0270	Passad 2, maintien du buste et des épaules		<input type="checkbox"/>	126,07	133,00				
Garniture de dossier									
BNA0310	Velours gris (TR32)		<input type="checkbox"/>	30,33	32,00				
BNA0320	Dartex gris (TR23)		<input type="checkbox"/>	◆	◆				
Poignées à pousser									
BNA0330	Barre à pousser réglable en hauteur et amovible		<input type="checkbox"/>	29,38	31,00				
BNA0340	Poignées à pousser réglables en hauteur et amovibles		<input type="checkbox"/>	◆	◆				
Inclinaison de l'assise et du dossier									
BNA0350	Vérins pneumatiques, commande tierce-personne		<input type="checkbox"/>	◆	◆				
BNA0360	Electrique par télécommande		<input type="checkbox"/>	579,15	611,00				
POTENCES / PALETTES									
Potence gauche (noire)									
BNA0380	Repose-jambe réglable avec appui-mollet, protection de genou		<input type="checkbox"/>	◆	◆				
BNA0410	Support amputé (nc : 0475, 0490, 0500, 0520, 0530, 0930)		<input type="checkbox"/>	145,02	153,00				
Potence droite (noire)									
BNA0430	Repose-jambe réglable avec appui-mollet, protection de genou		<input type="checkbox"/>	◆	◆				
BNA0460	Support amputé (nc : 0475, 0550, 0560, 0580, 0590, 0940)		<input type="checkbox"/>	145,02	153,00				
PALETTES									
Palette monobloc									
BNA0475	Palette monobloc réglable en profondeur et en angle Nouveau		<input type="checkbox"/>	345,97	365,00				
Palette gauche									
BNA0490	Réglable en profondeur et en angle, tube court		<input type="checkbox"/>	17,06	18,00				
BNA0500	Réglable en angle, tube court (nc : 0930)		<input type="checkbox"/>	◆	◆				
BNA0520	Réglable en profondeur et en angle, tube long		<input type="checkbox"/>	26,54	28,00				
BNA0530	Réglable en angle, tube long (nc : 0930)		<input type="checkbox"/>	11,37	12,00				
Palette droite									
BNA0550	Réglable en profondeur et en angle, tube court		<input type="checkbox"/>	17,06	18,00				
BNA0560	Réglable en angle, tube court (nc : 0940)		<input type="checkbox"/>	◆	◆				
BNA0580	Réglable en profondeur et en angle, tube long		<input type="checkbox"/>	26,54	28,00				
BNA0590	Réglable en angle, tube long (nc : 0940)		<input type="checkbox"/>	11,37	12,00				
ACCOUDOIRS									
Accoudoir gauche									
BNA0600	Confort, réglable en hauteur de 23 à 34 cm (nc : 1240)		<input type="checkbox"/>	○	○				
BNA0610	Enveloppant, réglable en hauteur de 23 à 34 cm (nc : 0680, 0690, 1230, 1250) Largeur d'assise utile - 2 cm		<input type="checkbox"/>	○	○				
BNA0615	Gouttière à rotation latérale indéxée, réglable en hauteur et en profondeur (nc : 1230, 1240, 1250)		<input type="checkbox"/>	◆	◆				
Accoudoir droit									
BNA0630	Confort, réglable en hauteur de 23 à 34 cm (nc : 1240)		<input type="checkbox"/>	○	○				
BNA0640	Enveloppant, réglable en hauteur de 23 à 34 cm (nc : 0680, 0690, 1230, 1250) Largeur d'assise utile - 2 cm		<input type="checkbox"/>	○	○				
BNA0645	Gouttière à rotation latérale indéxée, réglable en hauteur et en profondeur (nc : 1230, 1240, 1250)		<input type="checkbox"/>	◆	◆				
OPTIONS D'ASSISE									
Options d'accoudoir									
BNA0680	Housse de protège-vêtements		<input type="checkbox"/>	40,76	43,00				
BNA0690	Coussins pour housses de protège-vêtements Nouveau		<input type="checkbox"/>	7,58	8,00				
Options d'assise									
BNA0710	Housse de coussin d'assise imperméable		<input type="checkbox"/>	23,70	25,00				
BNA0720	Plot d'abduction		<input type="checkbox"/>	155,45	164,00				
Options de dossier									
BNA0730	Appui-tête avec réglage latéral et oreillettes réglables		<input type="checkbox"/>	125,12	132,00				
BNA0750	Appui-joue avec réglage latéral et oreillettes longues réglables		<input type="checkbox"/>	135,55	143,00				
BNA0770	Appui-nuque		<input type="checkbox"/>	◆	◆				
BNA0790	Kit de 3 molettes de réglage pour appui-tête Nouveau		<input type="checkbox"/>	15,17	16,00				
BNA0800	Cale-tronc réglable en prof./hauteur/inclinaison, gauche		<input type="checkbox"/>	104,27	110,00				
BNA0810	Cale-tronc réglable en prof./hauteur/inclinaison, droite		<input type="checkbox"/>	104,27	110,00				
BNA0880	Cale-tronc amovible, gauche		<input type="checkbox"/>	92,89	98,00				
BNA0890	Cale-tronc amovible, droit		<input type="checkbox"/>	92,89	98,00				
BNA0910	Soutien lombaire (à insérer sous le coussin de dossier)		<input type="checkbox"/>	18,01	19,00				
BNA0920	Kit de 2 cales de positionnement triangulaires (à insérer sous le coussin de dossier) Nouveau		<input type="checkbox"/>	8,53	9,00				
Options de potences / palettes									
BNA0930	Prolongateur de palette gauche		<input type="checkbox"/>	17,06	18,00				
BNA0940	Prolongateur de palette droit		<input type="checkbox"/>	17,06	18,00				
BNA0950	Extension de châssis + 5 cm		<input type="checkbox"/>	50,24	53,00				

Euros		
Prix Public		LPPR
HT	TTC	

CHASSIS

Roues avant

BNA0970	140 x 37 - Bandage soft 5,5"	<input type="checkbox"/>	18,96	20,00	
BNA0980	150 x 27 - Bandage standard 6"	<input type="checkbox"/>	○	○	
BNA1000	200 x 27 - Bandage standard 8"	<input type="checkbox"/>	◆	◆	
BNA1020	200 x 32 - Pneumatique 8"	<input type="checkbox"/>	○	○	
BNA1035	200 x 45 - Bandage standard 8"	<input type="checkbox"/>	72,99	77,00	

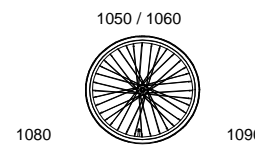


Fixation des roues arrière

BNA1040	Axes à démontage rapide	<input type="checkbox"/>	◆	◆	
---------	-------------------------	--------------------------	---	---	--

Diamètre des roues arrière

BNA1050	22"	<input type="checkbox"/>	○	○	
BNA1060	24" Spécifiques - Pour mains-courantes anti-dérapantes	<input type="checkbox"/>	18,96	20,00	
BNA1065	24" Standards (nc : 1120)	<input type="checkbox"/>	◆	◆	



Pneus arrière

BNA1080	Pneumatique, profil crampon	<input type="checkbox"/>	◆	◆	
BNA1090	Bandage	<input type="checkbox"/>	○	○	



Mains-courantes

BNA1100	Aluminium	<input type="checkbox"/>	◆	◆	
BNA1120	Anti-dérapantes noires	<input type="checkbox"/>	118,48	125,00	

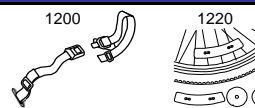
OPTIONS DE CHASSIS

Protège-rayons

BNA1160	Protège-rayons "Frost"	<input type="checkbox"/>	125,12	132,00	
---------	------------------------	--------------------------	--------	--------	--

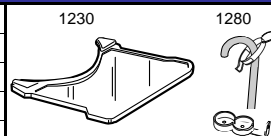
SECURITE

BNA1170	Freins à tirer	<input type="checkbox"/>	◆	◆	
BNA1200	Ceinture de maintien	<input type="checkbox"/>	40,76	43,00	
BNA1210	Verrous d'accoudoirs	<input type="checkbox"/>	6,64	7,00	
BNA1220	Kit réflecteurs - roues et châssis	<input type="checkbox"/>	21,80	23,00	



ACCESSOIRES

BNA1230	Tablette	<input type="checkbox"/>	175,36	185,00	76,84
BNA1240	Tablette escamotable pour accoudoirs enveloppants (nc: 1250)	<input type="checkbox"/>	180,09	190,00	76,84
BNA1250	Goupille de verrouillage pour tablette	<input type="checkbox"/>	36,97	39,00	
BNA1270	Pompe	<input type="checkbox"/>	13,27	14,00	
BNA1280	Porte-canne	<input type="checkbox"/>	54,98	58,00	



Les prix publics des options ne sont valables que si elles sont commandées avec le fauteuil.
 Pour des options (accessoires) commandées séparément, consulter votre Distributeur pour obtenir le tarif.