



Invacare Poirier S.A.S.  
Route de St Roch - 37230 Fondettes  
www.invacare.fr

küschall® Champion



Date :  
Nom de l'utilisateur :  
Cachet du distributeur :



**Fauteuil manuel en aluminium pliant par ciseau**

Châssis Carbone en option disponible en profondeurs 40, 42, 44, 46.  
Châssis garanti 5 ans.  
Poids : à partir de 11,1 kg. Poids maximum de l'utilisateur : 120 kg.

\* Les codes et montants LPPR sont donnés à titre indicatif et n'engagent en aucun cas Invacare®.

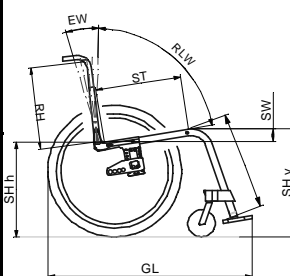
		Euros		
		Prix Public		LPPR*
		HT	TTC	
DDF0031	<b>küschall® Champion®</b> - Code LPPR 4118193	<input type="checkbox"/>	2 669,19	2 816,00 603,65

(nc 9999) : non compatible avec l'option 9999

Nous nous réservons une tolérance de +/- 1 cm à la livraison sur la largeur d'assise, les hauteurs d'assise avant et arrière, la hauteur de dossier et l'UL.

Sélectionner les options choisies par une croix dans les cases     Configuration standard     Option sans supplément de prix

TYPE D'ASSISE									
<b>Châssis</b>									
DDF0203	Actif, angle à 75°	<input type="checkbox"/>	<input checked="" type="checkbox"/>	<input checked="" type="checkbox"/>					
DDF0212	Dynamic, angle à 90°	<input type="checkbox"/>	160,19	169,00					
DDF0204	Carbone, angle à 85° - 600 g plus léger (nc profondeur < 40 cm et UL < 30 cm)	<input type="checkbox"/>	463,51	489,00					
<b>Largeur d'assise (SB) (SB 34, 44, 46 nc avec Dossier Matrix)</b>									
Ciseau S pour largeurs 34 à 40 cm					Ciseau L pour largeurs 42 à 46 cm				
DDF0124	34 cm	<input type="checkbox"/>	DDF0132	42 cm	<input type="checkbox"/>	<input type="checkbox"/>	<input type="checkbox"/>	<input type="checkbox"/>	<input type="checkbox"/>
DDF0126	36 cm	<input type="checkbox"/>	DDF0134	44 cm	<input type="checkbox"/>	<input type="checkbox"/>	<input type="checkbox"/>	<input type="checkbox"/>	<input type="checkbox"/>
DDF0128	38 cm	<input type="checkbox"/>	DDF0136	46 cm	<input type="checkbox"/>	<input type="checkbox"/>	<input type="checkbox"/>	<input type="checkbox"/>	<input type="checkbox"/>
DDF0130	40 cm	<input type="checkbox"/>			<input type="checkbox"/>	<input type="checkbox"/>	<input type="checkbox"/>	<input type="checkbox"/>	<input type="checkbox"/>
<b>Profondeur d'assise (ST)</b>									
DDF0417	40 cm	<input type="checkbox"/>	<input checked="" type="checkbox"/>	<input checked="" type="checkbox"/>					
DDF0410	34 cm	<input type="checkbox"/>	DDF0419	42 cm	<input type="checkbox"/>	<input type="checkbox"/>	<input type="checkbox"/>	<input type="checkbox"/>	<input type="checkbox"/>
DDF0412	36 cm	<input type="checkbox"/>	DDF0421	44 cm	<input type="checkbox"/>	<input type="checkbox"/>	<input type="checkbox"/>	<input type="checkbox"/>	<input type="checkbox"/>
DDF0415	38 cm	<input type="checkbox"/>	DDF0424	46 cm	<input type="checkbox"/>	<input type="checkbox"/>	<input type="checkbox"/>	<input type="checkbox"/>	<input type="checkbox"/>
<b>Hauteur de dossier (RH) (nc tendeur de dossier pour RH &lt; 40,5 cm et dossier Matrix)</b>									
Téléscope court (plage de réglage possible avec poignées à pousser standards)									
DDF0514	37,5 cm	<input type="checkbox"/>	<input checked="" type="checkbox"/>	<input checked="" type="checkbox"/>					
DDF0550	30 cm (nc dossier standard)	<input type="checkbox"/>	DDF0509	34,5 cm	<input type="checkbox"/>	<input type="checkbox"/>	<input type="checkbox"/>	<input type="checkbox"/>	<input type="checkbox"/>
DDF0503	31,5 cm (nc dossier standard)	<input type="checkbox"/>	DDF0512	36 cm	<input type="checkbox"/>	<input type="checkbox"/>	<input type="checkbox"/>	<input type="checkbox"/>	<input type="checkbox"/>
DDF0506	33 cm	<input type="checkbox"/>	DDF0516	39 cm	<input type="checkbox"/>	<input type="checkbox"/>	<input type="checkbox"/>	<input type="checkbox"/>	<input type="checkbox"/>
Téléscope long (plage de réglage possible avec poignées à pousser standards)									
DDF0518	40,5 cm	<input type="checkbox"/>	DDF0524	45 cm	<input type="checkbox"/>	<input type="checkbox"/>	<input type="checkbox"/>	<input type="checkbox"/>	<input type="checkbox"/>
DDF0520	42 cm	<input type="checkbox"/>	DDF0526	46,5 cm	<input type="checkbox"/>	<input type="checkbox"/>	<input type="checkbox"/>	<input type="checkbox"/>	<input type="checkbox"/>
DDF0522	43,5 cm	<input type="checkbox"/>			<input type="checkbox"/>	<input type="checkbox"/>	<input type="checkbox"/>	<input type="checkbox"/>	<input type="checkbox"/>
<b>Hauteur d'assise avant (SHv) (avec châssis à 90°, fauteuil livré à SHv + 1cm)</b>									
DDF0852	50 cm	<input type="checkbox"/>	<input checked="" type="checkbox"/>	<input checked="" type="checkbox"/>					
DDF0847	45 cm	<input type="checkbox"/>	DDF0853	51 cm	<input type="checkbox"/>	<input type="checkbox"/>	<input type="checkbox"/>	<input type="checkbox"/>	<input type="checkbox"/>
DDF0848	46 cm	<input type="checkbox"/>	DDF0854	52 cm	<input type="checkbox"/>	<input type="checkbox"/>	<input type="checkbox"/>	<input type="checkbox"/>	<input type="checkbox"/>
DDF0849	47 cm	<input type="checkbox"/>	DDF0855	53 cm	<input type="checkbox"/>	<input type="checkbox"/>	<input type="checkbox"/>	<input type="checkbox"/>	<input type="checkbox"/>
DDF0850	48 cm	<input type="checkbox"/>	DDF0856	54 cm	<input type="checkbox"/>	<input type="checkbox"/>	<input type="checkbox"/>	<input type="checkbox"/>	<input type="checkbox"/>
DDF0851	49 cm	<input type="checkbox"/>			<input type="checkbox"/>	<input type="checkbox"/>	<input type="checkbox"/>	<input type="checkbox"/>	<input type="checkbox"/>
<b>Hauteur d'assise arrière (SHh)</b>									
DDF0948	43 cm	<input type="checkbox"/>	<input checked="" type="checkbox"/>	<input checked="" type="checkbox"/>					
DDF0944	39 cm	<input type="checkbox"/>	DDF0950	45 cm	<input type="checkbox"/>	<input type="checkbox"/>	<input type="checkbox"/>	<input type="checkbox"/>	<input type="checkbox"/>
DDF0945	40 cm	<input type="checkbox"/>	DDF0951	46 cm	<input type="checkbox"/>	<input type="checkbox"/>	<input type="checkbox"/>	<input type="checkbox"/>	<input type="checkbox"/>
DDF0946	41 cm	<input type="checkbox"/>	DDF0952	47 cm	<input type="checkbox"/>	<input type="checkbox"/>	<input type="checkbox"/>	<input type="checkbox"/>	<input type="checkbox"/>
DDF0947	42 cm	<input type="checkbox"/>	DDF0953	48 cm	<input type="checkbox"/>	<input type="checkbox"/>	<input type="checkbox"/>	<input type="checkbox"/>	<input type="checkbox"/>
DDF0949	44 cm	<input type="checkbox"/>	DDF0954	49 cm	<input type="checkbox"/>	<input type="checkbox"/>	<input type="checkbox"/>	<input type="checkbox"/>	<input type="checkbox"/>



Avec châssis pour UL 22 à 39cm

SHv \ Roue	3"	4"	5"	6"
45cm	x	x	x	
46cm	x	x	x	
47cm	x	x	x	
48cm	x	x	x	x
49cm	x	x	x	x
50cm				x

Avec châssis pour UL 40 à 50cm & châssis carbone

SHv \ Roue	3"	4"	5"	6"
45cm	x			
46cm	x	x		
47cm	x	x		
48cm	x	x		
49cm	x	x	x	
50cm	x	x	x	
51cm	x	x	x	x
52cm	x	x	x	x
53cm	x	x	x	x
54cm				x

Euros	
Prix Public	LPPR*
HT	TTC

**Distance du creux poplité au milieu de la voute plantaire (UL) (UL doit être inférieure à SHv - 3 cm)**

**Châssis aluminium**

UL = 22 à 31 cm (palette montée haut)

DDF1663	22 cm	□	DDF1668	27 cm	□	○	○
DDF1664	23 cm	□	DDF1669	28 cm	□	○	○
DDF1665	24 cm	□	DDF1670	29 cm	□	○	○
DDF1666	25 cm	□	DDF1671	30 cm	□	○	○
DDF1667	26 cm	□	DDF1672	31 cm	□	○	○

UL = 32 à 50 cm (palette standard)

DDF1684	43 cm	□			□	◆	◆
DDF1673	32 cm	□	DDF1682	41 cm	□	○	○
DDF1674	33 cm	□	DDF1683	42 cm	□	○	○
DDF1675	34 cm	□	DDF1685	44 cm	□	○	○
DDF1676	35 cm	□	DDF1686	45 cm	□	○	○
DDF1677	36 cm	□	DDF1687	46 cm	□	○	○
DDF1678	37 cm	□	DDF1688	47 cm	□	○	○
DDF1679	38 cm	□	DDF1689	48 cm	□	○	○
DDF1680	39 cm	□	DDF1690	49 cm	□	○	○
DDF1681	40 cm	□	DDF1691	50 cm	□	○	○

**Châssis carbone**

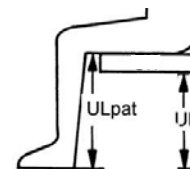
UL = 30 à 34 cm (palette montée haut)

DDF1671	30 cm	□	DDF1674	33 cm	□	○	○
DDF1672	31 cm	□	DDF1675	34 cm	□	○	○
DDF1673	32 cm	□				○	○

UL = 40 à 50 cm (palette standard)

DDF1684	43 cm	□			□	◆	◆
DDF1681	40 cm	□	DDF1687	46 cm	□	○	○
DDF1682	41 cm	□	DDF1688	47 cm	□	○	○
DDF1683	42 cm	□	DDF1689	48 cm	□	○	○
DDF1685	44 cm	□	DDF1690	49 cm	□	○	○
DDF1686	45 cm	□	DDF1691	50 cm	□	○	○

UL fauteuil  
=  
UL patient - épaisseur coussin



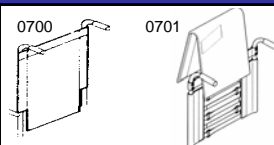
SHh possible / Taille de roues

- 22" : 39-44 cm
- 24" : 39-47 cm
- 25" : 41-49 cm
- 26" : 42-49 cm

**TYPE DE DOSSIER**

**Garniture de dossier**

DDF0700	Standard, avec capitonnage mousse (nc sans poignées, poignées réglables en hauteur, ceinture, tendeur de dossier, RH < 33 cm)	□	◆	◆		
DDF0701	Réglable en tension par velcro, toile rembourrée	□	33,08	34,90	34,90	
DDF0735	Réglable en tension par velcro, toile Aéro-Back rembourrée micro-aérée	□	184,83	195,00	34,90	



0738 / 0739

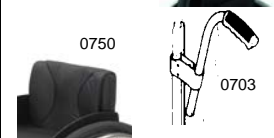
**Siège de série modulaire et évolutif (nc poignées réglables en hauteur, poignées rabattables et appui-bras)**

DDF0738 + DDF0660	Dossier <b>Matrx Elite</b> bas (hauteur 25 cm) + Coussin <b>Flo-tech Lite</b> (largeurs 38 à 42 et profondeurs 38 à 44)	□	794,76	838,47	838,47	
DDF0739 + DDF0660	Dossier <b>Matrx Elite</b> haut (hauteur 40 cm) + Coussin <b>Flo-tech Lite</b> (largeurs 38 à 42 et profondeurs 38 à 44)	□	794,76	838,47	838,47	



**Poignées à pousser**

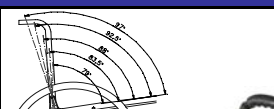
DDF0750	Sans poignées	□	○	○		
DDF0751	Standards courtes	□	○	○		
DDF0702	Standards longues	□	◆	◆		
DDF0703	Réglables en hauteur	□	180,09	190,00		
DDF0704	Rabattables (nc tendeur de dossier)	□	109,00	115,00		



**OPTIONS DE DOSSIER**

**Inclinaison de dossier**

DDF0713	79°	□	DDF0716	92,5°	□	○	○
DDF0714	83,5°	□	DDF0717	97°	□	○	○
DDF0715	88°	□				○	○



**Tendeur de dossier**

DDF1491	Tendeur de dossier rabattable et amovible (nc poignées rabattables, dossier standard, RH < 40,5 cm)	□	90,05	95,00		
---------	---	---	-------	-------	--	--



**REPOSE-PIEDS**

**Repose-pieds**

DDF1500	Monobloc, réglable en inclinaison, 1/3 vers l'arrière	□	○	○		
DDF1501	Monobloc, réglable en inclinaison, 2/3 vers l'arrière	□	◆	◆		
DDF1556	Monobloc, réglable en inclinaison, montée haut, 2/3 vers l'arrière (nc sangle appui-mollet montée sur le support de roue avant)	□	○	○		



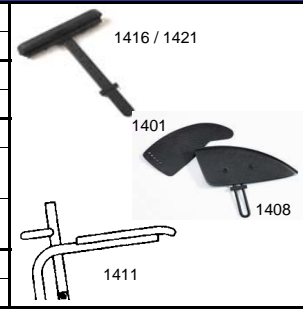
**Sangle appui-mollet**

DDF1533	Montée sur le support des roues avant (nc palette montée haut)	□	◆	◆		
DDF1535	Positionnée autour du châssis	□	○	○		

Euros	
Prix Public	LPPR*
HT	TTC

## APPUI-BRAS / GARDE-BOUE / PROTEGE-VETEMENTS

Protège-vêtements carbone					
DDF1401	Relevables	<input type="checkbox"/>	◆	◆	
Garde-boue carbone (nc accoudoirs)					
DDF1408	Amovibles (+ 2,5 cm largeur d'assise utile)	<input type="checkbox"/>	254,98	269,00	
Accoudoirs					
DDF1416	Accoudoirs courts réglables en hauteur avec outils et amovibles (nc garde-boue)	<input type="checkbox"/>	199,05	210,00	
DDF1421	Accoudoirs longs réglables en hauteur avec outils et amovibles (nc garde-boue)	<input type="checkbox"/>	218,01	230,00	
Appui-bras					
DDF1411	Réglables en hauteur, escamotables, amovibles	<input type="checkbox"/>	131,75	139,00	



## OPTIONS D'ASSISE

Coussin d'assise					
DDF0600	Epaisseur 5 cm	<input type="checkbox"/>	33,08	34,90	34,90
Pochette d'assise					
DDF0606	Pochette d'assise amovible incluant l'option sangle de maintien par clips (DDF1714)	<input type="checkbox"/>	59,72	63,00	



## CHASSIS

Coloris de châssis (nc avec châssis carbone)				Nouveau			
DDF0300	Noir Brillant	<input type="checkbox"/>	DDF0350	Violet Pourpre	<input type="checkbox"/>	○	○
DDF0358	Gris Fumé	<input type="checkbox"/>	DDF0315	Gris Argent	<input type="checkbox"/>	○	○
DDF0302	Bleu Royal	<input type="checkbox"/>	DDF0352	Vert Émeraude	<input type="checkbox"/>	○	○
DDF0303	Rouge Royal	<input type="checkbox"/>	DDF0355	Bleu Nuit	<input type="checkbox"/>	○	○
DDF0301	Noir Bronze	<input type="checkbox"/>	DDF0357	Brun Ambré	<input type="checkbox"/>	○	○
DDF0354	Gris Nuit	<input type="checkbox"/>			<input type="checkbox"/>	○	○

**Kit couleur CPS = Moyeu**  
 (roues 22" et 24" Kuschall moyeu Starec et 24" high performance) +  
**Jante**  
 (pour roues Kuschall 22" et 24")  
**+ Platine Porte-Axe + Fourche**  
**+ Tête de Fourche + Bouchon axe QR**  
 (pour toutes les roues sauf Spider et Kuschall moyeu standard)

## Color-power-set CPS (roues starec 4" et 5" non incluses)


(une différence de couleur de 7% est possible entre les différents éléments - norme ISO)

DDF0330	Techno-anthracite	<input type="checkbox"/>	DDF0329	Rouge Comète	<input type="checkbox"/>	322,27	340,00
DDF0331	Citron	<input type="checkbox"/>	DDF0337	Jaune Cuivre	<input type="checkbox"/>	322,27	340,00
DDF0334	B-blue	<input type="checkbox"/>	DDF0336	Bleu Artic <b>Nouveau</b>	<input type="checkbox"/>	322,27	340,00

## Roues avant

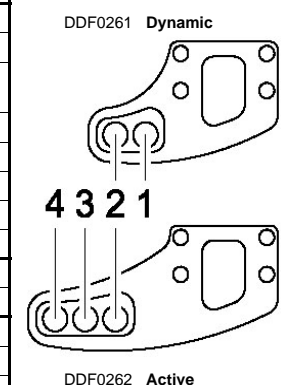
(avec châssis carbone ou 90°, la taille maximale est 5" pour palette 1/3 arrière et 4" pour palette 2/3 arrière)

DDF0800	3" Supersport	<input type="checkbox"/>		○	○		
DDF0801	4" Every day	<input type="checkbox"/>		○	○		
DDF0824	4" Skater transparent	<input type="checkbox"/>		19,91	21,00		
	4" Starec :						
DDF0803	Techno-anthracite	<input type="checkbox"/>	DDF0808	Rouge comète	<input type="checkbox"/>	73,93	78,00
DDF0804	Citron	<input type="checkbox"/>	DDF0830	Jaune Cuivre	<input type="checkbox"/>	73,93	78,00
DDF0807	B-blue	<input type="checkbox"/>	DDF0809	Noir	<input type="checkbox"/>	73,93	78,00
DDF0802	Aluminium	<input type="checkbox"/>	DDF0831	Bleu Artic	<input type="checkbox"/>	73,93	78,00
DDF0810	5" Bandage	<input type="checkbox"/>			<input type="checkbox"/>	○	○
DDF0811	5" Soft-Roll	<input type="checkbox"/>			<input type="checkbox"/>	◆	◆
	5" Starec :						
DDF0813	Techno-anthracite	<input type="checkbox"/>	DDF0818	Rouge comète	<input type="checkbox"/>	92,89	98,00
DDF0814	Citron	<input type="checkbox"/>	DDF0833	Jaune Cuivre	<input type="checkbox"/>	92,89	98,00
DDF0817	B-blue	<input type="checkbox"/>	DDF0819	Noir	<input type="checkbox"/>	92,89	98,00
DDF0812	Aluminium	<input type="checkbox"/>	DDF0832	Bleu Artic	<input type="checkbox"/>	92,89	98,00
DDF0820	6" Bandage (nc châssis carbone, platine dynamic)	<input type="checkbox"/>			<input type="checkbox"/>	○	○
DDF0821	6" Pneumatique (nc châssis carbone, platine dynamic)	<input type="checkbox"/>			<input type="checkbox"/>	27,49	29,00



## Position des roues arrière depuis l'avant

Platine porte axe Dynamic DDF0261					
DDF0263	1 (nc châssis carbone avec ST 40 cm, châssis alu avec freins actifs et ST =< 40 cm)	<input type="checkbox"/>		○	○
DDF0264	2 (nc châssis carbone avec ST 40 cm et freins actifs)	<input type="checkbox"/>	◆	◆	
Platine porte axe Active DDF0262					
DDF0264	2 (nc châssis carbone avec ST 40 cm et freins actifs)	<input type="checkbox"/>		○	○
DDF0265	3	<input type="checkbox"/>		○	○
DDF0266	4	<input type="checkbox"/>		○	○



## Tetra-clip

DDF0909	Axes à démontage rapide Tetra-clip	<input type="checkbox"/>	97,63	103,00	
---------	------------------------------------	--------------------------	-------	--------	--

## Diamètre des roues arrière (voir les diamètres possibles par roue dans Type des roues arrière)


DDF0901	22"	<input type="checkbox"/>	253,08	267,00	
DDF0902	24"	<input type="checkbox"/>	◆	◆	
DDF0925	25"	<input type="checkbox"/>	○	○	
DDF0903	26"	<input type="checkbox"/>	381,04	402,00	

## Carrossage de la roue arrière


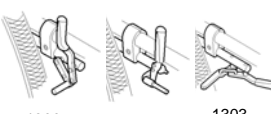



DDF0282	0°	<input type="checkbox"/>	◆	◆	
DDF0283	4° (nc freins performance)	<input type="checkbox"/>	○	○	

Euros	
Prix Public	LPPR*
HT	TTC

Type des roues arrière					
DDF0904	Spider (main-courante alu, anti-dérapante ou titane) (nc catadioptrés et protégé-rayons)	24"	□	283,41	299,00
DDF0914	Küschall moyeu Standard	22", 24", 26"	□	◆	◆
DDF0915	Küschall moyeu Starec (moyeu CPS si sélectionné)	22", 24", 26"	□	○	○
DDF0908	High Performance = - 350 g (jante noire, moyeu Starec, rayonnage croisé, pneu moyenne pression 7 bar, pneu crampon ou Marathon Evolution, main-courante alu light, titane ou anti-dérapante, moyeu CPS si sélectionné) (nc protégé-rayons)	24"	□	340,28	359,00
DDF0918	High Performance = - 350 g (jante noire, moyeu Starec, moyeu CPS si sélectionné, rayonnage croisé, pneu Marathon Evolution, main-courante alu light) (nc protégé-rayons)	25"	□	435,07	459,00
DDF0913	Mountain Bike (jante grise et moyeu Starec, rayonnage croisé, pneu VTT, main-courante alu ou anti-dérapante)	24"	□	416,11	439,00
DDF0920	Light Carbone (jante en carbone, moyeu techno-anthracite, main-courante aluminium, boyau noir collé) <b>Nouveau</b>	25"	□	2 075,83	2 190,00
DDF0917	Spinergy rayons noirs (nc main-courante alu anodisé, maxgrepp) (nc protégé-rayons)	24" , 25"	□	472,99	499,00
<b>Rayonnage</b> (choix seulement pour roues küschall avec moyeu Starec)					
DDF0910	Croisé		□	◆	◆
DDF0911	Radial		□	180,09	190,00
<b>Pneus arrière</b> (voir indications éventuelles dans "Type de roue arrière")					
DDF1001	Moyenne pression 7 bar (110 psi)	22", 24", 26"	□	◆	◆
DDF1002	Moyenne pression à crampons 7 bar (110 psi) pour 24" - 4,5 bar pour 22" x 1 x 3/8 -	22", 24"	□	○	○
DDF1003	Boyau 10 bar (collé) (140 psi)	22", 24", 26"	□	148,82	157,00
DDF1004	Bandage à crampons, gris	24"	□	○	○
DDF1005	Bandage trapézoïdal (KIK), gris	24"	□	○	○
DDF1006	Bandage trapézoïdal (KIK), noir	24"	□	○	○
DDF1007	Bandage gris	22", 24"	□	○	○
DDF1010	Pneu noir Schwalbe Marathon évolution (protection anti-crevaison par une couche de kevlar)	24", 25" , 26"	□	56,87	60,00
DDF1011	Pneu gris et noir Schwalbe Speedrun (protection anti-crevaison avec kevlar) <b>Nouveau</b>	24", 25"	□	37,91	40,00
<b>Anti-crevaison</b>					
DDF1020	Bande Anti-crevaison (la paire) (nc boyaux)		□	76,78	81,00
<b>Mains-courantes</b> (voir les possibilités par roue dans "Type de roues arrière")					
DDF1113	Aluminium anodisé Light, écartement 3cm	22" , 24" , 25" , 26"	□	◆	◆
DDF1114	Aluminium anodisé Light, écartement 4cm	22" , 24" , 25" , 26"	□	○	○
DDF1102	Anti-dérapante, écartement 3 cm	22" , 24" , 26"	□	112,80	119,00
DDF1104	Acier inoxydable, écartement 3 cm	24" , 26"	□	90,05	95,00
DDF1106	Titane, écartement 3 cm	24"	□	256,87	271,00
DDF1109	Maxgrepp	24"	□	222,75	235,00
DDF1110	Cuvette Tétra	24" , 26"	□	222,75	235,00
<b>OPTIONS ROUES ET CHASSIS</b>					
<b>Protège-rayons</b> (pour Mountain Bike : prendre 22" uniquement)					
DDF1200	Transparent	22", 24", 26"	□	143,13	151,00
DDF1202	Noir küschall	24"	□	143,13	151,00
DDF1207	Original (en fibres de carbone noir)	24"	□	359,24	379,00
DDF1210	Switzerland	24"	□	162,09	171,00
DDF1211	Pirates	24"	□	162,09	171,00
<b>Clips de maintien</b>					
DDF1714	Clips pour maintenir le fauteuil plié		□	◆	◆
<b>Sangle d'ouverture du châssis</b>					
DDF1719	Sangle pour ouvrir le châssis depuis l'avant du fauteuil		□	○	○
<b>OPTIONS POUR TIERCE PERSONNE</b>					
Montage de 2 éléments maximum par côté dans la liste suivante : Tubes basculeurs, porte-canne ou roues de transit .					
<b>Tubes basculeurs</b>					
DDF1708	A Droite (nc porte-canne droit)		□	46,45	49,00
DDF1709	A Gauche (nc porte-canne gauche)		□	46,45	49,00









Euros	
Prix Public	LPPR*
HT	TTC

Porte-canne							
DDF1706	A Droite	<input type="checkbox"/>	61,61	65,00		1706 	
DDF1707	A Gauche	<input type="checkbox"/>	61,61	65,00			
<b>SECURITE</b>							
<b>Freins</b>							
DDF1300	Standards à pousser leviers courbés	<input type="checkbox"/>	◆	◆		 1300      1302      1303	
DDF1301	Standards à pousser leviers droits	<input type="checkbox"/>	○	○			
DDF1306	A tirer	<input type="checkbox"/>	○	○			
DDF1302	Performance	<input type="checkbox"/>	42,65	45,00			
DDF1303	Actifs	<input type="checkbox"/>	42,65	45,00			
<b>Leviers de freins rallongés</b>							
DDF1310	Leviers de freins rallongés (pour freins à levier droit uniquement)	<input type="checkbox"/>	55,92	59,00			
<b>OPTIONS DE SECURITE</b>							
<b>Roulettes anti-basculé</b>							
DDF1702	Droite	<input type="checkbox"/>	93,84	99,00		 1702	
DDF1703	Gauche	<input type="checkbox"/>	93,84	99,00			
DDF1704	Droite et gauche	<input type="checkbox"/>	187,68	198,00			
<b>Ceinture</b>							
DDF1730	Ceinture de maintien, fermeture à boucle	<input type="checkbox"/>	23,70	25,00			
<b>Catadioptrés</b>							
DDF1710	Montés sur les roues	<input type="checkbox"/>	16,11	17,00			
DDF1711	Non montés	<input type="checkbox"/>	12,32	13,00			
<b>ACCESSOIRES</b>							
DDF1700	Roues de Transit 3"	<input type="checkbox"/>	208,53	220,00		 1712 / 1713	
DDF1715	Pompe	<input type="checkbox"/>	11,37	12,00			
DDF1716	Compresseur Air-Man	<input type="checkbox"/>	90,05	95,00			
DDF1712	Montre küschall, côté droit	<input type="checkbox"/>	70,14	74,00			
DDF1713	Montre küschall, côté gauche	<input type="checkbox"/>	70,14	74,00			
DDT1717	Trousse à outils	<input type="checkbox"/>	8,53	9,00			
DDF1728	Sac de transport des roues AR (24", 25" et 26")	<input type="checkbox"/>	46,45	49,00			
DDF1739	Protections de châssis avant, la paire	<input type="checkbox"/>	33,18	35,00			
DDF1741	Assise chauffante	<b>Nouveau</b> <input type="checkbox"/>	378,20	399,00			
DDF1742	Sac chauffant pour les pieds (pour personne < 1,60 m)	<b>Nouveau</b> <input type="checkbox"/>	946,92	999,00			
DDF1743	Sac chauffant pour les pieds (pour personne > 1,60 m)	<b>Nouveau</b> <input type="checkbox"/>	946,92	999,00			
DDF1740	Sac de transport pour fauteuil Champion avec ses roues arrière	<input type="checkbox"/>	301,42	318,00			
<b>Sac de transport de roues arrière incluant une paire de roues supplémentaire (sans axes)</b>							
DDF1734	Sac + Roues Arrière Mountain Bike	<input type="checkbox"/>	463,51	489,00			
DDF1735	Sac + Roues Arrière High Performance (avec main-courante aluminium)	<input type="checkbox"/>	378,20	399,00			
DDF1737	Sac + Roues arrière High Performance 25" (avec main-courante aluminium)	<input type="checkbox"/>	472,99	499,00			
<b>FABRICATION SPECIALE</b>							
DDF0000	Description complète à joindre avec schema (prix sur devis)	<input type="checkbox"/>					

Les prix publics des options ne sont valables que si elles sont commandées avec le fauteuil.

Pour des options (accessoires) commandées séparément, consulter votre Distributeur pour obtenir le tarif.

<b>COLLECTION KUSCHALL (livrés séparément - remise accessoire)</b>						
1517728	T-shirt noir et jaune <b>Champion</b> S homme	<input type="checkbox"/>	28,43	34,00		 T-shirt
1517729	T-shirt noir et jaune <b>Champion</b> M homme	<input type="checkbox"/>	28,43	34,00		
1517730	T-shirt noir et jaune <b>Champion</b> L homme	<input type="checkbox"/>	28,43	34,00		 Sweat-shirt
1517731	T-shirt noir et jaune <b>Champion</b> XL homme	<input type="checkbox"/>	28,43	34,00		
1517732	T-shirt noir et jaune <b>Champion</b> XXL homme	<input type="checkbox"/>	28,43	34,00		 Body warmer
1517772	T-shirt noir et jaune <b>Champion</b> S femme	<input type="checkbox"/>	28,43	34,00		
1517773	T-shirt noir et jaune <b>Champion</b> M femme	<input type="checkbox"/>	28,43	34,00		 Kit stylos
1517774	T-shirt noir et jaune <b>Champion</b> L femme	<input type="checkbox"/>	28,43	34,00		
1517775	T-shirt noir et jaune <b>Champion</b> XL femme	<input type="checkbox"/>	28,43	34,00		 Parapluie
1518297	Sweatshirt gris et noir <b>küschall</b> S	<input type="checkbox"/>	69,40	83,00		
1518298	Sweatshirt gris et noir <b>küschall</b> M	<input type="checkbox"/>	69,40	83,00		 Casquette
1518299	Sweatshirt gris et noir <b>küschall</b> L	<input type="checkbox"/>	69,40	83,00		
1518300	Sweatshirt gris et noir <b>küschall</b> XL	<input type="checkbox"/>	69,40	83,00		
1518301	Sweatshirt gris et noir <b>küschall</b> XXL	<input type="checkbox"/>	69,40	83,00		
1486608	Body warmer noir <b>küschall</b> S	<input type="checkbox"/>	46,82	56,00		
1486609	Body warmer noir <b>küschall</b> M	<input type="checkbox"/>	46,82	56,00		
1486610	Body warmer noir <b>küschall</b> L	<input type="checkbox"/>	46,82	56,00		
1486611	Body warmer noir <b>küschall</b> XL	<input type="checkbox"/>	46,82	56,00		
1486612	Body warmer noir <b>küschall</b> XXL	<input type="checkbox"/>	46,82	56,00		
1486614	Parapluie <b>küschall</b>	<input type="checkbox"/>	25,08	30,00		
1486577	Kit de 2 stylos imitation carbone <b>küschall</b>	<input type="checkbox"/>	45,99	55,00		
1531187	Casquette noire et grise argentée <b>küschall</b>	<input type="checkbox"/>	8,36	10,00		