

# Invacare® | Cadres de marche

## Invacare Asteria



### Stabilité et simplicité au service de la marche


Cadre de marche en aluminium anodisé

### Simplicité d'utilisation

- Design épuré permettant une utilisation dans les petits espaces et notamment au dessus des toilettes.
- Cadre pliant avec bouton très simple à actionner par simple appui, pas de pression prolongée pour libérer la main.
- Réglage en hauteur de 77 à 95 cm (Pas tous les 2 cm).
- Très léger pour faciliter les déplacements.

### Confort

- Poignées en mousse ferme pour une bonne préhension et une bonne tenue dans le temps.
- Système de pliage (Seulement 12 cm de profondeur plié) pour faciliter vos déplacements.
- Cadre très rigide avec renfort en composite sur le côté pour une grande sécurité.
- Possibilité d'adapter des roues à l'avant en accessoires.



12 cm de profondeur plié !


Bouton de pliage

Poignée en mousse pour une bonne préhension

### Caractéristiques techniques

Largeur Hors Tout	62 cm
Largeur entre poignées	43 cm
Largeur entre les pieds	55 cm
Profondeur Hors Tout	Ouvert 45 cm – Plié 12 cm
Hauteur ajustable	77 cm - 95 cm
Poids net	2,8 kg
Poids patient max	135 kg

### Coloris



Aluminium

### Code :

1515569



Yes, you can.®

Invacare **Brio**



**Confort et Qualité**

Cadre de marche en aluminium anodisé.

**Qualité**

- Léger et Pliant, il se transporte pour tous les déplacements.
- Poids patient max = 135 kg.
- Existe en version Junior pour s'adapter quelle que soit la taille du patient.

**Confort**

- Design épuré permettant une utilisation dans les petits espaces et notamment au dessus des toilettes.
- Poignées en mousse souple réglables en hauteur de 77 à 95 cm pour la version standard, de 64 à 82 cm pour la version junior.
- Compact : Seulement 11 cm de profondeur une fois plié !
- Possibilité d'adapter des roulettes et une sacoche pour faciliter les déplacements.

**Pièces détachées**

- |                   |         |
|-------------------|---------|
| ❶ Embout          | 1057797 |
| ❷ Bague antibruit | 1040655 |
| ❸ Bouton ressort  | 1074462 |
| ❹ Pied complet    | 1058000 |

**Accessoires pour Brio et Asteria**



**6270E** : Paire de roues avant fixes (diamètre 75 mm)  
code ACL : 7373141



**6265E** : Paire de roues arrière avec freinage par appui (Ø 75 mm)  
code ACL : 737316



**6267E** : Paire de roues avant pivotantes (diamètre 125 mm)  
code ACL : 7373158




**6015** : sacoche multipoche  
code ACL : 7373170  
Uniquement pour **Brio**

Attention : les hauteurs minimum et maximum du cadre de marche sont différentes si vous y ajoutez des roues à l'avant et à l'arrière.

**Caractéristiques techniques**

Largeur entre poignées	43 cm
Largeur entre les pieds	60 cm
Profondeur Hors Tout	Ouvert 43 cm, Plié 11 cm
Hauteur ajustable	77 à 95 cm (Std) / 64 à 82 cm (Jr)
Poids	3 kg (Std) / 2.5 kg (Jr)
Poids max patient	135 kg
Code ACL	7372638 (Std) / 7372644 (Jr)

**Coloris**

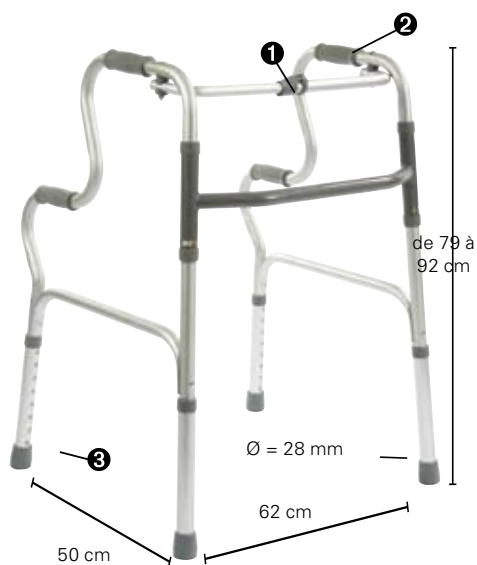


Aluminium

**Code :**

**Brio** version Standard **6291E-A**  
**Brio** version Junior **6291E-JR**

Invacare **Foria**



**La marche assistée en toute sécurité**

Cadre de marche en aluminium anodisé gris avec poignées intermédiaires

**Sécurité**

- Poignées intermédiaires pour faciliter la levée et apporter une grande sécurité lors de l'utilisation.
- Très léger, il est très facile à soulever.

**Confort**

- Design épuré permettant une utilisation dans les petits espaces et notamment au dessus des toilettes.
- Pliant, il est très compact et facile à transporter.
- Poignées en mousse souple pour un maximum de confort réglables en hauteur de 79 à 92 cm.

**Pièces détachées**

- ❶ Poussoir de pliage en plastique SP421B01
- ❷ Poignée en mousse SP421B04
- ❸ Embout noir SPWALK01



**Caractéristiques techniques**

Largeur entre poignées	46 cm
Largeur entre les pieds	62 cm
Profondeur Hors Tout	50 cm
Hauteur ajustable	79 cm - 92 cm
Poids net	2,5 kg
Poids patient max	120 kg

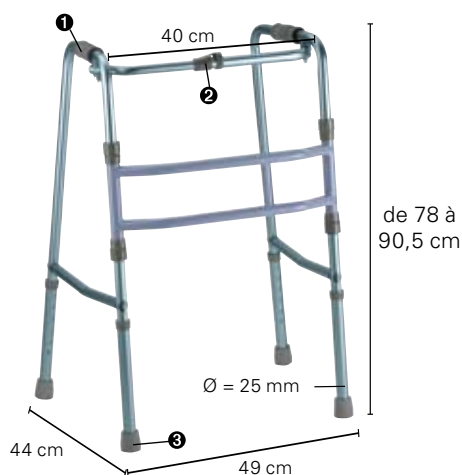
**Coloris**



**Code :**

**P421B**

**Invacare Aventia**



Cadre de marche en aluminium pliant articulé

**Fonctionnalités**

- Mouvement articulé pour accompagner et suivre le mouvement du patient.
- Design épuré permettant une utilisation dans les petits espaces et notamment au dessus des toilettes.

**Confort**

- Léger pour faciliter les déplacements.
- Pliant pour faciliter transport et stockage.

**Pièces détachées**


- ❶ Poignée en mousse P402-MA02A
- ❷ Poussoir de pliage en plastique P402-MA01A
- ❸ Embout gris UNIV-00001



**Caractéristiques techniques**

Largeur entre poignées	40 cm
Largeur entre les pieds	49 cm
Profondeur Hors Tout	44 cm
Hauteur ajustable	78 cm - 90,5 cm
Poids net	3 kg
Poids patient max	100 kg

**Coloris**



Aluminium

**Code :**

**P402**

**Invacare Escort**



Cadre de marche fixe en aluminium anodisé gris

- Réglable en hauteur de 77 à 85 cm.
- Grande stabilité grâce à ses pieds inclinés.
- Très léger.
- Poignées incassables.
- Peut être équipé de roues à l'avant (0435CEB).

**Pièces détachées**

- ❶ Bouton ressort UNIV-00003
- ❷ Embout gris UNIV-00001




**0435CEB**

**Caractéristiques techniques**

Largeur entre poignées	48 cm
Largeur entre les pieds	41 cm avant / 62 cm arrière
Profondeur Hors Tout	40 cm
Hauteur ajustable	77 cm - 85 cm
Poids net	1,8 kg
Poids patient max	130 kg

**Coloris**



Aluminium

**Code :**

**P435B**