



Invacare Poirier S.A.S.
Route de St Roch - 37230 Fondettes
www.invacare.fr

Invacare® Action® 3 Junior® Evolutif

€

Date :
Nom de l'utilisateur :
Cachet du distributeur :



Fauteuil manuel pliant évolutif par croisillon télescopique, à partir de 18 mois

Dossier fixe, pliant mi-hauteur ou inclinable par crémaillères.
Assise réglable en profondeur et en largeur. Appui-tête en standard.
Potences livrées à 0° ou 30° d'abduction.
Poids : à partir de 18 kg. Poids maximum de l'utilisateur : 80 kg

Tarif maximal de remboursement au titre de la PCH (Prestation de Compensation pour le Handicap) = 1 924,40 € TTC (inclus LPPR), pris en charge par la MDPH (Maison Départementale des Personnes Handicapées). Arrêté du 18 juillet 2008, paru au Journal Officiel du 31 juillet 2008.

* Les codes et montants LPPR sont donnés à titre indicatif et n'engagent en aucun cas Invacare®.

		Euros			
		Prix Public		LPPR*	
		HT	TTC		
(nc : 9999) : non compatible avec la référence 9999					
CNC0030	Invacare® Action® 3 Junior® Evolutif Dossier fixe Code LPPR 4134364	<input type="checkbox"/>	912,04	962,20	962,20
CNC0035	Invacare® Action® 3 Junior® Evolutif Dossier pliant à mi-hauteur - Code LPPR 4134364	<input type="checkbox"/>	912,04	962,20	962,20
CNC0040	Invacare® Action® 3 Junior® Evolutif Dossier inclinable Code LPPR 4134364	<input type="checkbox"/>	912,04	962,20	962,20

Sélectionner les options choisies par une croix dans les cases Configuration standard Options sans supplément de prix

Personnalisez votre fauteuil !



0825

TYPE DE PROPULSION

CNC0100	Standard	<input type="checkbox"/>	<input checked="" type="checkbox"/>	<input checked="" type="checkbox"/>		
---------	----------	--------------------------	-------------------------------------	-------------------------------------	--	--

MOTORISATION ALBER

	Alber e-fix ® - prendre fiche tarif Alber e-fix ® autres modèles (uniquement roues e-fix 22")	<input type="checkbox"/>	Joindre à ce bon de commande celui de la motorisation choisie. Effectuer une demande de compatibilité avec configuration précise du fauteuil pour chaque choix de motorisation.			
	Alber e-motion ® - roulettes anti-bascule Alber obligatoires en option (uniquement roues e-motion 22") - prendre fiche tarif Alber e-motion ® "Choix d'un autre modèle..."	<input type="checkbox"/>				
	Alber scalamobil ® S30 - prendre fiche tarif Alber scalamobil ® "Choix d'un autre modèle..."	<input type="checkbox"/>				

ASSISE

Largeur d'assise

Croisillon télescopique court : pour largeurs de 20,5 à 28 cm (nc : 0170, 0171, 0480, 0520, 0530, 0570, 0580, 0600, 0620, 0890, 0900, 1375) - Livré avec 2 palettes sauf sur largeurs 20,5 et 23 cm.

CNC0140	20,5 cm (nc : 0511, 0513, 0561, 0563)	<input type="checkbox"/>	<input type="checkbox"/>	<input type="checkbox"/>	
CNC0141	23 cm (nc : 0511, 0513, 0561, 0563)	<input type="checkbox"/>	<input type="checkbox"/>	<input type="checkbox"/>	
CNC0142	25,5 cm	<input type="checkbox"/>	<input type="checkbox"/>	<input type="checkbox"/>	
CNC0143	28 cm	<input type="checkbox"/>	<input type="checkbox"/>	<input type="checkbox"/>	

Croisillon télescopique long : pour largeurs de 30,5 à 38 cm - Toujours livré avec 2 palettes (nc : 0160, 0161, 0162)

CNC0150	30,5 cm (nc : 0520, 0570, 0890)	<input type="checkbox"/>	<input type="checkbox"/>	<input type="checkbox"/>	
CNC0151	33 cm (nc : 0530, 0580, 0900)	<input type="checkbox"/>	<input type="checkbox"/>	<input type="checkbox"/>	
CNC0152	35,5 cm (nc : 0530, 0580, 0900)	<input type="checkbox"/>	<input type="checkbox"/>	<input type="checkbox"/>	
CNC0153	38 cm (nc : 0530, 0580, 0900)	<input type="checkbox"/>	<input type="checkbox"/>	<input type="checkbox"/>	

Profondeur d'assise

Croisillon télescopique court : pour profondeurs 20 à 35 cm (par ajout de rallonges)

CNC0160	Ajustable de 20 à 25 cm - Livré à 23 cm (nc : 1060, 1070, 1075, 1190, 1195)	<input type="checkbox"/>	<input type="checkbox"/>	<input type="checkbox"/>	
CNC0161	Ajustable de 25 à 30 cm - Livré à 28 cm	<input type="checkbox"/>	<input type="checkbox"/>	<input type="checkbox"/>	
CNC0162	Ajustable de 30 à 35 cm - Livré à 33 cm	<input type="checkbox"/>	<input type="checkbox"/>	<input type="checkbox"/>	

Croisillon télescopique long : pour profondeurs 27,5 à 37,5 cm (par ajout de rallonges)

CNC0170	Ajustable de 27,5 à 32,5 cm - Livré à 30 cm	<input type="checkbox"/>	<input type="checkbox"/>	<input type="checkbox"/>	
CNC0171	Ajustable de 32,5 à 37,5 cm - Livré à 35 cm	<input type="checkbox"/>	<input type="checkbox"/>	<input type="checkbox"/>	

Hauteur sol/siège

CNC0260	46 cm	<input type="checkbox"/>	<input checked="" type="checkbox"/>	<input checked="" type="checkbox"/>	
CNC0270	43,5 cm	<input type="checkbox"/>	<input type="checkbox"/>	<input type="checkbox"/>	
CNC0280	41 cm (nc : 1280, 1375, 1430) Nouveau	<input type="checkbox"/>	<input type="checkbox"/>	<input type="checkbox"/>	

Toile d'assise

CNC0335	Nylon noir avec Velcro - réglable en largeur et en profondeur	<input type="checkbox"/>	<input checked="" type="checkbox"/>	<input checked="" type="checkbox"/>	
---------	---	--------------------------	-------------------------------------	-------------------------------------	--



Euros	
Prix Public	LPPR
HT	TTC

DOSSIER

Type de dossier

CNC0380	Fixe 7° - hauteurs 37 / 40 / 43 cm, livré à 37 cm pour largeurs 20,5 à 28 cm et à 40 cm pour largeurs 30,5 à 38 cm	<input type="checkbox"/>	◆	◆	
CNC0390	Inclinable par crémaillères 0°-30° - hauteurs 35 / 37 / 39 / 41 / 43 cm, livré à 37 cm pour largeurs 20,5 à 28 cm et à 39 cm pour largeurs 30,5 à 38 cm - sans tendeur (nc : 1190, 1195)	<input type="checkbox"/>	◆	◆	
CNC0395	Inclinable par vérins 0°-30° - hauteur 40 cm - sans tendeur (nc : 1190, 1195)	<input type="checkbox"/>	148,82	157,00	
CNC0400	Pliant à mi-hauteur - hauteurs 37 / 40 / 43 cm, livré à 37 cm pour largeurs 20,5 à 28 cm et à 40 cm pour largeurs 30,5 à 38 cm	<input type="checkbox"/>	◆	◆	
CNC0420	Pliant à mi-hauteur - hauteur 40 cm - poignées à pousser réglables en hauteur de 43 à 53 cm	<input type="checkbox"/>	97,63	103,00	
CNC0425	Fixe 7° - hauteur 40 cm, poignées à pousser réglables en hauteur de 40 à 55 cm	<input type="checkbox"/>	97,63	103,00	

Toile de dossier

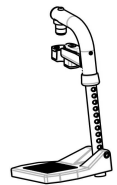
CNC0475	Nylon noir réglable en largeur et en hauteur	<input type="checkbox"/>	◆	◆	
CNC0480	Nylon noir réglable en tension	<input type="checkbox"/>	94,79	100,00	34,90

POTENCES ET PALETTES


Potence droite

CNC0505	Potence à 90° amovible (UL=12,5 à 26 cm) (nc : 0600, 0610, 1005)	<input type="checkbox"/>	50,24	53,00	
CNC0510	Potence noire à 80° courte (UL=22 à 32 cm) escamotable (nc : 0561, 0562, 0563, 0610)	<input type="checkbox"/>	○	○	
CNC0511	Potence noire à 80° courte (UL=22 à 32 cm) escamotable, montée à 30° d'abduction (nc : 0560, 0562, 0563, 0610, 0611, 0881)	<input type="checkbox"/>	○	○	
CNC0512	Potence à 80° longue (UL=30 à 45 cm) escamotable (nc : 0560, 0561, 0563, 0610)	<input type="checkbox"/>	◆	◆	
CNC0513	Potence à 80° longue (UL=30 à 45 cm) escamotable, montée à 30° d'abduction (nc : 0560, 0561, 0562, 0610, 0611, 0881)	<input type="checkbox"/>	○	○	
CNC0520	Repose-jambe réglable en inclinaison 0° à 80° avec appui-mollet rembourré (UL=27,5 à 37,5 cm) (nc : 0600, 0611, 0880, 0886)	<input type="checkbox"/>	100,25	105,76	105,76
CNC0530	Repose-jambe réglable en inclinaison 0° à 80° avec sangle appui-mollet (UL=23,5 à 29,5 cm) (nc : 0600, 0611, 0880, 0886)	<input type="checkbox"/>	100,25	105,76	105,76

0510



0520



Potence gauche

CNC0555	Potence à 90° amovible (UL=12,5 à 26 cm) (nc : 0620, 0630, 1005)	<input type="checkbox"/>	50,24	53,00	
CNC0560	Potence noire à 80° courte (UL=22 à 32 cm) escamotable (nc : 0630)	<input type="checkbox"/>	○	○	
CNC0561	Potence noire à 80° courte (UL=22 à 32 cm) escamotable, montée à 30° d'abduction (nc : 0611, 0630, 0881)	<input type="checkbox"/>	○	○	
CNC0562	Potence à 80° longue (UL=30 à 45 cm) escamotable (nc : 0630)	<input type="checkbox"/>	◆	◆	
CNC0563	Potence à 80° longue (UL=30 à 45 cm) escamotable, montée à 30° d'abduction (nc : 0611, 0630, 0881)	<input type="checkbox"/>	○	○	
CNC0570	Repose-jambe réglable en inclinaison 0° à 80° avec appui-mollet rembourré (UL=27,5 à 37,5 cm) (nc : 0611, 0620, 0880, 0886)	<input type="checkbox"/>	100,25	105,76	105,76
CNC0580	Repose-jambe réglable en inclinaison 0° à 80° avec sangle appui-mollet (UL=23,5 à 29,5 cm) (nc : 0611, 0620, 0880, 0886)	<input type="checkbox"/>	100,25	105,76	105,76

0505 / 0555



Palette droite

CNC0600	Fixe (nc : 0886)	<input type="checkbox"/>	◆	◆	
CNC0605	Réglable en inclinaison et en profondeur	<input type="checkbox"/>	18,96	20,00	
CNC0610	Réglable en inclinaison (nc : 0886)	<input type="checkbox"/>	○	○	
CNC0611	Monobloc évolutive (nc : 0620, 0625, 0630)	<input type="checkbox"/>	37,91	40,00	

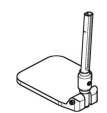
0605



Palette gauche

CNC0620	Fixe (nc : 0886)	<input type="checkbox"/>	◆	◆	
CNC0625	Réglable en inclinaison et en profondeur	<input type="checkbox"/>	18,96	20,00	
CNC0630	Réglable en inclinaison (nc : 0886)	<input type="checkbox"/>	○	○	

0600



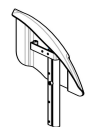
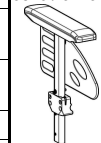
ACCOUDOIRS

Accoudoir droit

CNC0640	Amovible réglable en hauteur de 18 à 28 cm (nc : 0745, 0750, 0755)	<input type="checkbox"/>	◆	◆	
CNC0645	Amovible réglable en hauteur de 15 à 25 cm - protège-vêtements Junior (nc : 0740, 0750, 0755)	<input type="checkbox"/>	○	○	
CNC0650	Garde-boue (nc : 0740, 0745, 0755, 1471, 1472)	<input type="checkbox"/>	36,97	39,00	
CNC0655	Protège-vêtements Junior (nc : 0740, 0745, 0750, 1471, 1472)	<input type="checkbox"/>	○	○	

0640 / 0740

0650 / 0750

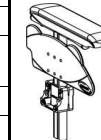


Accoudoir gauche

CNC0740	Amovible réglable en hauteur de 18 à 28 cm	<input type="checkbox"/>	◆	◆	
CNC0745	Amovible réglable en hauteur de 15 à 25 cm - protège-vêtements Junior	<input type="checkbox"/>	○	○	
CNC0750	Garde-boue (nc : 1471, 1472)	<input type="checkbox"/>	36,97	39,00	
CNC0755	Protège-vêtements Junior (nc : 1471, 1472)	<input type="checkbox"/>	○	○	

0645 / 0745

0655 / 0755



Euros	
Prix Public	LPPR
HT	TTC

OPTIONS D'ASSISE						
CNC0825	Kit de personnalisation du fauteuil (autocollants pour Protège-vêtements Junior + Porte-clefs nounours + Mousqueton)	<input type="checkbox"/>	36,97	39,00		 0851  0860  0865
CNC0851	Coussin d'assise Essential junior bi-densité - réglable en profondeur - épaisseur 5 cm	<input type="checkbox"/>	58,77	62,00	34,90	
CNC0860	Appui-tête multi-réglable - avec support (nc : 0865)	<input type="checkbox"/>	◆	◆		
CNC0865	Appui-joue avec réglage latéral et oreillettes longues réglables - avec support	<input type="checkbox"/>	165,88	175,00		
CNC0870	Talonnères réglables, la paire	<input type="checkbox"/>	10,43	11,00		
CNC0880	Sangle appui-mollet réglable	<input type="checkbox"/>	6,64	7,00		
CNC0881	Kit Stabilizer - Elargisseur de voie avant de + 10 cm	<input type="checkbox"/>	30,33	32,00		
CNC0886	Kit Maximizer pour palettes réglables en profondeur et inclinaison - augmente le réglage en profondeur de 5 cm	<input type="checkbox"/>	24,64	26,00		
CNC0890	Pack de 2 repose-jambes réglables 0-80° avec appui mollet rembourré et palettes réglables - UL = 27,5 à 37,5 cm (nc : 0900)	<input type="checkbox"/>	200,49	211,52	211,52	
CNC0900	Pack de 2 repose-jambes réglables 0-80° avec sangle appui mollet et palettes réglables - UL = 27,5 à 37,5 cm	<input type="checkbox"/>	200,49	211,52	211,52	
COLORIS DE CHASSIS						
CNC0950	Mandarine Ambrée	<input type="checkbox"/>	○	○		
CNC0960	Rouge Rubis	<input type="checkbox"/>	○	○		
CNC0970	Bleu Saphir	<input type="checkbox"/>	○	○		
CNC0980	Anthracite	<input type="checkbox"/>	○	○		
CNC0990	Rose	<input type="checkbox"/>	○	○		
ROUES AVANT						
CNC1000	5" x 1" - Bandage	<input type="checkbox"/>	◆	◆		 1001 1005 1000
CNC1001	5" x 1" - Bandage - Lumineuses	<input type="checkbox"/>	48,34	51,00		
CNC1005	5" x 1.3/4" - Bandage	<input type="checkbox"/>	24,64	26,00		
ROUES ARRIERE						
CNC1060	22" x 1.3/8" - Pneumatique - Roues rayonnées	<input type="checkbox"/>	◆	◆		1060 à 1090  1280  1234
CNC1070	22" x 1.3/8" - Bandage - Roues rayonnées	<input type="checkbox"/>	○	○		
CNC1075	22" x 1" - Bandage Noir - Roues rayonnées (nc : 1280)	<input type="checkbox"/>	○	○		
CNC1080	20" x 1.3/8" - Pneumatique - Roues rayonnées (nc : 1280, e-fix et e-motion)	<input type="checkbox"/>	○	○		
CNC1090	20" x 1.3/8" - Bandage - Roues rayonnées (nc : 1280, e-fix et e-motion)	<input type="checkbox"/>	○	○		
Mains-courantes						
CNC1140	Aluminium anodisé	<input type="checkbox"/>	◆	◆		
Axes de roues arrière						
CNC1180	A démontage rapide	<input type="checkbox"/>	◆	◆		
Position axes de roues arrière						
CNC1190	Position standard	<input type="checkbox"/>	◆	◆		4 positions de palier : 1- Passive 2- Confort 3- Standard 4- Active
CNC1195	Position confort	<input type="checkbox"/>	○	○		
CNC1200	Position passive	<input type="checkbox"/>	○	○		
CNC1201	Position double déport arrière (nc : 1280, 1375) (6 cm à l'arrière des cannes de dossier)	<input type="checkbox"/>	88,15	98,00		
POMPE						
CNC1230	Pompe et support	<input type="checkbox"/>	5,69	6,00		
OPTIONS DE PROPULSION						
CNC1250	Protège-rayons Smiley	<input type="checkbox"/>	119,43	126,00		  
CNC1251	Protège-rayons Spider	<input type="checkbox"/>	119,43	126,00		
CNC1252	Protège-rayons Florilège	<input type="checkbox"/>	119,43	126,00		
FREINS						
CNC1270	Freins à pousser	<input type="checkbox"/>	◆	◆		
CNC1280	Freins tambour tierce-personne avec freins à pousser	<input type="checkbox"/>	176,30	186,00		
OPTIONS DE SECURITE						
CNC1345	Kit de transport (accroches taxi) - ceinture de maintien à boucle incluse (nc : 1360) Nouveau	<input type="checkbox"/>	24,64	26,00		 1370  1375  1345
CNC1360	Ceinture de maintien - fermeture à boucle	<input type="checkbox"/>	◆	◆		
CNC1370	Roulettes anti-basculer avec tubes basculeurs (nc : 1430)	<input type="checkbox"/>	54,98	58,00		
CNC1375	Roulettes de transfert 4"	<input type="checkbox"/>	38,86	41,00		
CNC1380	Kit réflecteurs - roues et châssis	<input type="checkbox"/>	20,85	22,00		
CNC1390	Extensions de levier de frein, la paire	<input type="checkbox"/>	5,69	6,00		
OPTIONS / ACCESSOIRES						
CNC1430	Tube basculeur à droite	<input type="checkbox"/>	24,64	26,00		 1471 / 1472  1430
CNC1471	Tablette transparente relevable à droite	<input type="checkbox"/>	175,36	185,00	76,84	
CNC1472	Tablette transparente relevable à gauche	<input type="checkbox"/>	175,36	185,00	76,84	

Les prix publics des options ne sont valables que si elles sont commandées avec le fauteuil.
 Pour des options (accessoires) commandées séparément, consulter votre Distributeur pour obtenir le tarif.